

nova



conta linx



A **Conta Linx** está de  
cara nova!  
Novas funcionalidades, mais  
intuitiva e agora pronta  
para o **Pix**



# A Conta Linx evoluiu e tem ainda mais vantagens para facilitar a sua vida financeira.



Chave **PIX** para você se cadastrar. Receber e pagar ficou ainda mais fácil!



**Conta completa** para você e para o seu negócio. Disponível na modalidade PF e PJ.



**Mais agilidade** para adicionar saldo via transferência, com agência e conta própria.



Salve até 3 cartões para pagamentos com **QR Linx**

**Para ter acesso as novas funcionalidades e ao PIX na Nova Conta Linx será necessário:**

1

**Baixar o APP Nova Conta Linx**

2

**Concluir o Cadastro**

3

**Cadastrar Chave Pix**

**Baixar o APP Nova Conta Lix**  
disponível na Play Store e App Store



Atualize os dados  
da Conta com as  
informações e  
documentos  
solicitados

**Acesse com o mesmo login e senha**  
da sua antiga Conta Lix

**Feito isso, basta atualizar o seu cadastro e pronto!**  
**Vamos analisar os seus documentos e te informar**  
**por e-mail assim que for aprovado**





1

Acesse sua Conta Linx e toque no ícone Pix

2

Cadastre sua Chave Pix



3

Pronto! Agora você já está habilitado

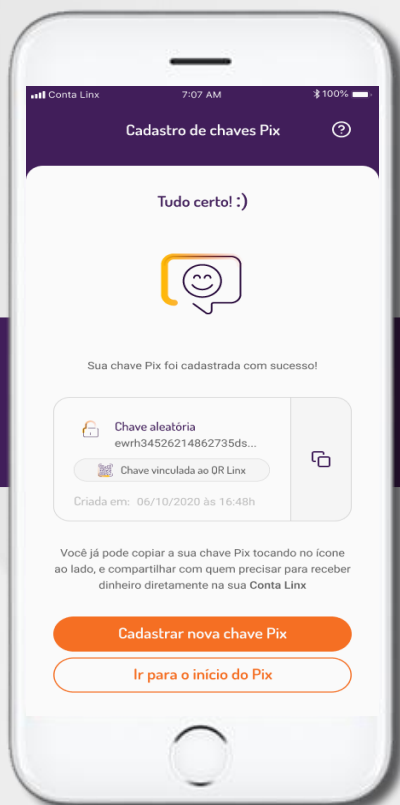
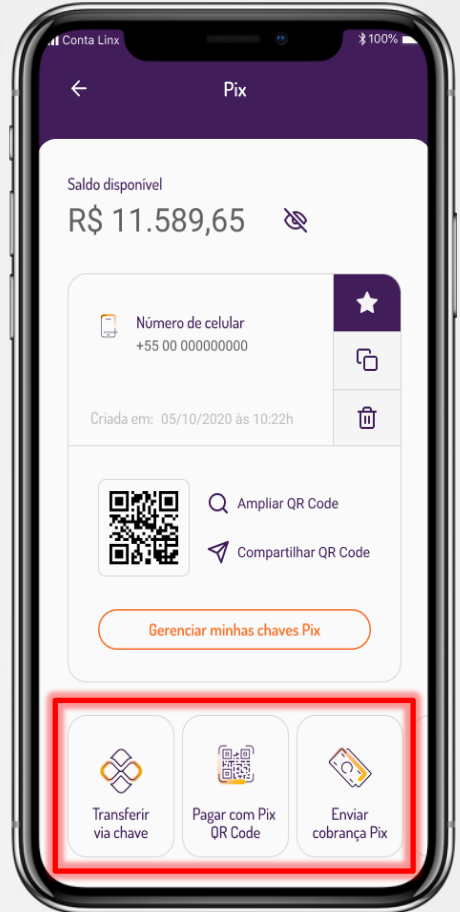


Imagem ilustrativa de um cadastro de Chave PIX Aleatória

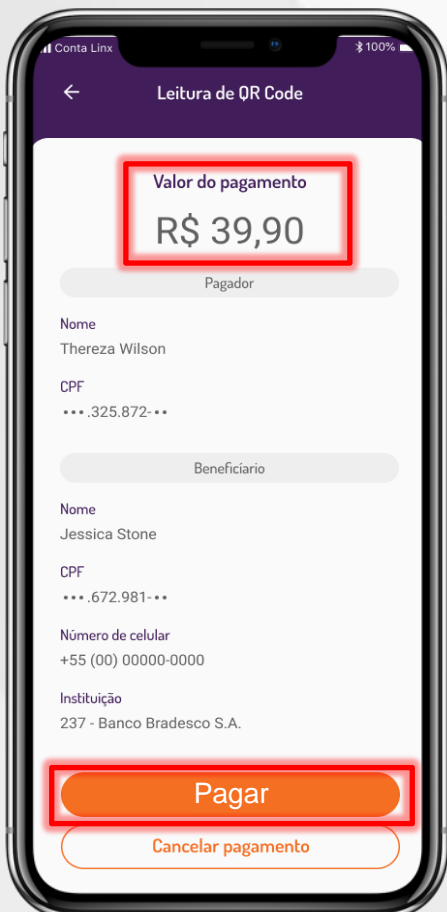
1 Selecione a opção **"Pix"** em seu APP Nova Conta Linx



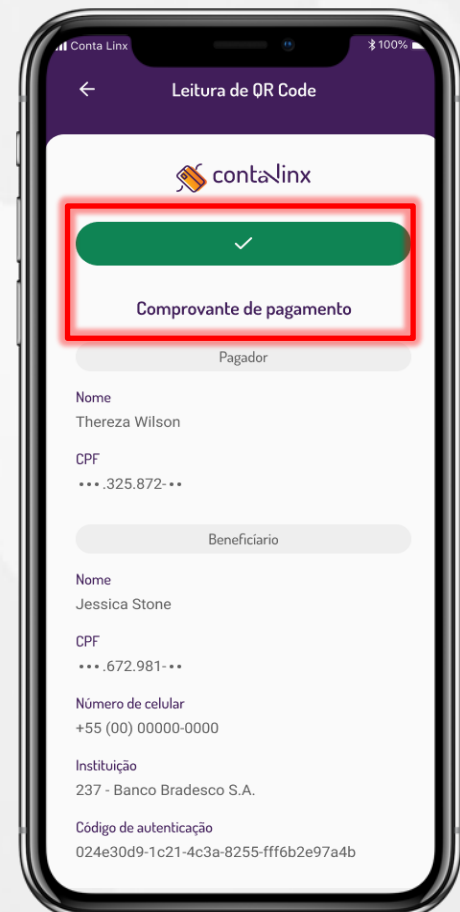
2 Escolha entre: **Transferir**, **Pagar QR** ou **Enviar cobrança**



3 Confirme as informações de pagamento e clique em **"Pagar"**



Pronto!   
Transação concluída.





Após migração, acesse a **Conta Linx** no computador através do novo endereço:

<https://portal-contalinx-prd.azurewebsites.net/portal-bank/>

## Fácil não é mesmo?

Em casos de dúvidas, entre em contato com nosso Suporte

**Conta Linx**  
**0800 000 5107**

Não perca tempo, baixe o novo App e tenha acesso as novas funcionalidades da **Conta Linx** e ao **Pix!**

**Trabalhamos para deixar a sua rotina mais simples, segura e digital!**