



Manual Operacional

NFAST

SUMÁRIO

1. Introdução.....	3
2. Como acessar o NFast.....	3
3. Tela Principal: Botões Superiores e Barra Lateral.....	4-6
4. Colunas da tela principal e seus objetivos.....	6-7
5. Imprimir DANFE.....	7
6. Gerar XML.....	8
7. Reprocessar Nota Fiscal.....	8
8. Excluir do Emsys notas importadas.....	9
9. Manifestação do destinatário.....	9
10. Edição da nota antes da importação	10
10.1 Informar data de entrada e código de barras do boleto.....	10
10.2 Coluna variação de custo e suas implicações.....	11
10.3 Vincular pedido de compra.....	11-12
10.4 Ratear combustível quando há mais de um tanque.....	12
11. Importar Nota Fiscal	13
12. Notas de Despesas	13-14
12.1 Parametrizar Fornecedor.....	13-14
13. Notas com Conhecimento de Frete	14-15
13.1 Parametrizar Transportadora.....	14
13.2 Informar data vencimento do serviço de frete.....	14-15



1. Introdução

O **Importador NFast** foi projetado e construído para ser totalmente integrado ao ERP Emsys da Linx, tendo como foco um cenário de integração de diversos estabelecimentos em um único ambiente centralizado.

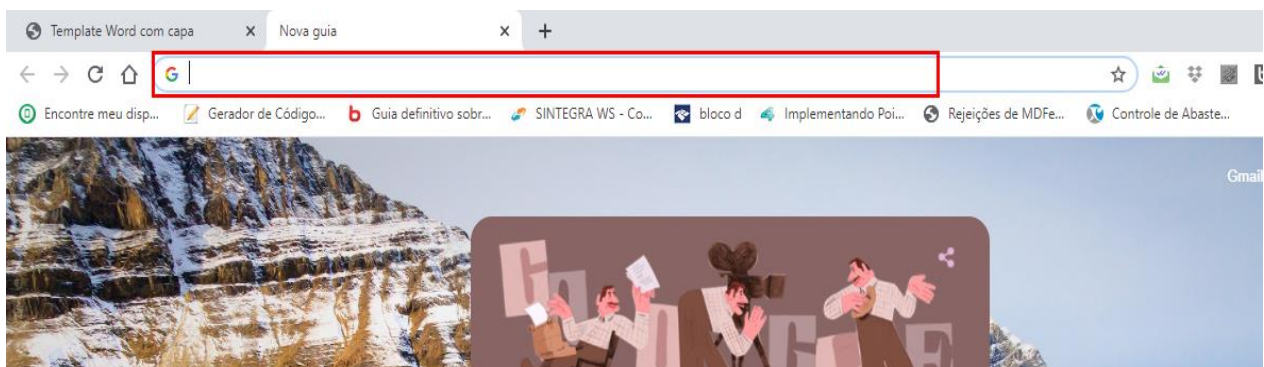
Os dados das NFes e CTe's são capturados pelo NFast com a mais absoluta segurança, bastando que se tenha Certificado Digital A1 e conexão disponível com a internet.

O NFast oferece recursos que possibilitam aos colaboradores do setor de entrada de nota fiscal, que utilizam o sistema Emsys da Linx, realizar operações de entradas de notas com incrível rapidez e total segurança, garantindo ganhos surpreendentes, tanto operacional quanto financeiro, já que a redução no tempo de lançamento da nota pode chegar a 99%, ou seja, praticamente sem intervenção manual.

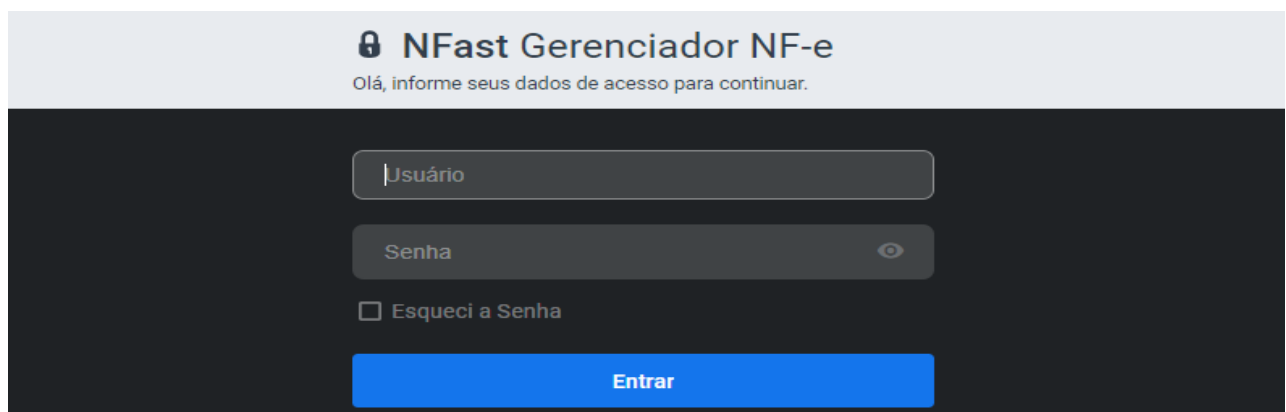
*Com o Importador NFast, o grupo de empresas tem seus lançamentos de notas centralizados em um único ponto, o que aumenta consideravelmente o **poder gerencial da sua administração** permitindo **auditar os lançamentos**, e conseqüentemente **zerar erros de digitação**, e com isso possibilita a **redução da mão de obra**, podendo assim deslocar funcionários para outros setores.*

2. Como acessar o NFast

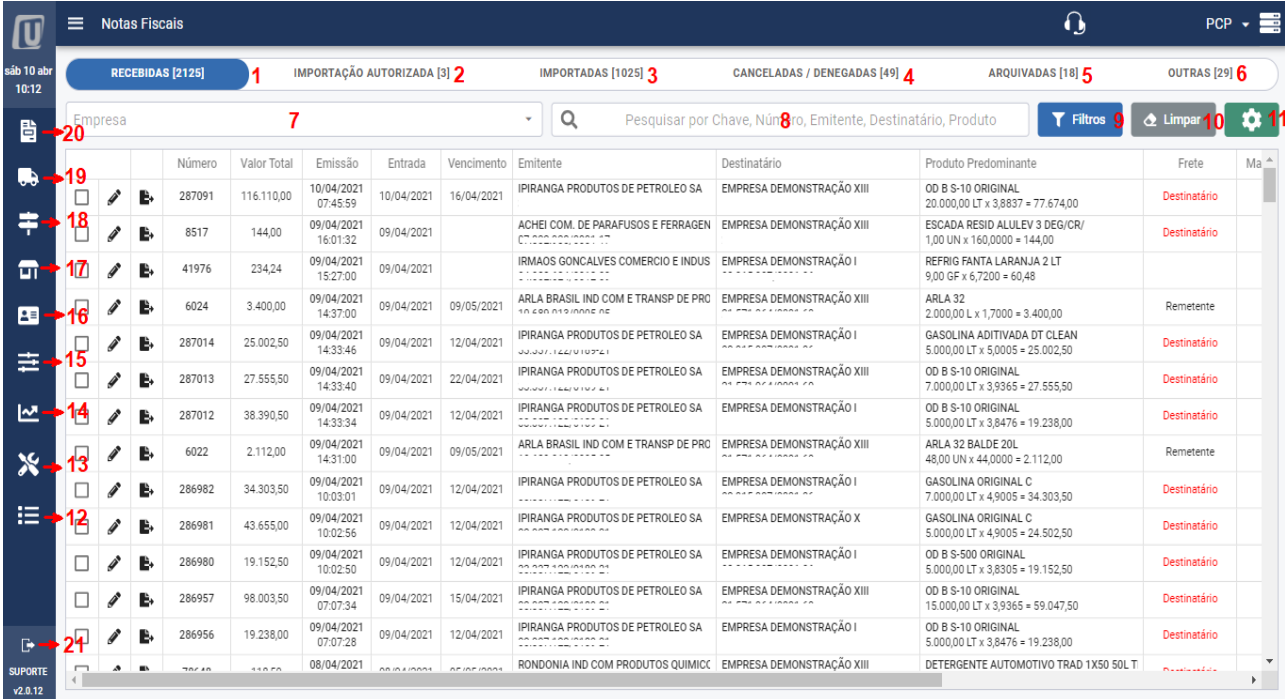
Abra qualquer navegador de internet e no campo de URL informe o endereço do servidor fornecido pelo suporte, exemplo: 192.168.0.2:8081, substitua o número do IP pelo fornecido e pressione ENTER.



A tela de login do NFast será aberta, informe seu usuário e senha e pressione ENTER.

A screenshot of the NFast login interface. The title is 'NFast Gerenciador NF-e'. Below the title, it says 'Olá, informe seus dados de acesso para continuar.' There are two input fields: 'Usuário' and 'Senha'. Below the 'Senha' field, there is a checkbox labeled 'Esqueci a Senha'. At the bottom, there is a blue button labeled 'Entrar'.

3. Tela Principal: Botões Superiores e Barra Lateral



The screenshot shows the 'Notas Fiscais' application interface. At the top, there are navigation buttons: 'RECEBIDAS [2125]' (1), 'IMPORTAÇÃO AUTORIZADA [3]' (2), 'IMPORTADAS [1025]' (3), 'CANCELADAS / DENEGADAS [49]' (4), 'ARQUIVADAS [18]' (5), and 'OUTRAS [29]' (6). Below these is a search bar (8) and buttons for 'Filtros' (9), 'Limpar' (10), and a settings gear (11). A dropdown menu for 'Empresa' (7) is also visible. On the left side, a vertical toolbar contains icons for various actions, with callouts 12 through 21 pointing to specific icons. The main area is a table with columns: Número, Valor Total, Emissão, Entrada, Vencimento, Emitente, Destinatário, Produto Predominante, Frete, and Ma. The table contains multiple rows of tax note data.

1 – Botão Recebidas. Tela onde são disponibilizadas as notas capturadas do governo e do e-mail - caso esse esteja configurado – aguardando edição e importação.

2 – Botão Importação Autorizada. Tela onde são disponibilizadas as notas autorizadas para importação caso o recurso de autorização de importação esteja habilitado.

3 – Botão Importadas. Tela onde são transferidas as notas que foram importadas.

4 – Botão Canceladas/Denegadas. Tela onde são disponibilizadas as notas emitidas pelo fornecedor, porém que foram canceladas pelo próprio fornecedor ou denegada pelo fisco.

5 – Botão Arquivadas. Tela onde são disponibilizadas as notas que por alguma necessidade qualquer não serão importadas para o Emsys, exemplo: nota que foi enviado na manifestação o evento Desconhecimento da Operação.

6 – Botão Outros. Nessa tela são disponibilizadas as notas onde o destinatário é outro, ou seja, a empresa apenas possui direito de baixar o XML mas não se trata de mercadoria para revenda ou consumo, exemplo: notas onde o emitente informou o CNPJ da empresa no campo “Autorizado a Realizar Download do XML” da nota.

7 – Box para Seleção de Empresa. Possibilita filtrar por empresa as notas que deverão aparecer no grid. Somente irão aparecer na lista as empresas que o operador tem acesso.

8 – Campo de Pesquisa Rápida. Campo para pesquisa rápida de notas. Nesse campo as notas podem ser filtradas por número, chave, emitente, destinatário e produto predominante.

9 – Botão Filtro. Opção avançada para filtro de registros. Pode-se realizar várias combinações de campos para encontrar um ou vários registros específicos.

10 – Botão Limpar. Limpas os campos de pesquisa.

11 – Botão Opções. Menu com as seguintes funções:

- Importar: Opção para importar mais de uma nota ao mesmo tempo desde que estejam selecionadas.
- Manifestar: Opção para a manifestação das notas selecionadas.
- Baixar XML: Opção que serve para baixar os xml's das notas selecionadas. Obs: Arquivo é gerado compactado em formato zip.
- Exibir DANFE: Opção para imprimir na tela as Danfes de todas as notas selecionadas.
- Arquivar: Opção para transferir para a aba Arquivadas as notas selecionadas.
- Autorizar Importação: Opção para transferir as notas recebidas para a aba autorizadas caso esse recurso esteja habilitado.
- Reprocessar XML: Opção para excluir o XML e capturar novamente fazendo com que todas as checagens sejam realizadas novamente, exemplo: vínculos com fornecedor, unidades e tributações. **Obs:** Ao executar essa função toda e qualquer alteração feita na nota será perdida.
- Gerar Arquivo Excel: Opção para gerar arquivo em Excel de todas as notas selecionadas.
- Importar XML Manualmente: Opção para importar manualmente para dentro do NFast uma nota que por algum motivo desconhecido não esteja sendo liberado pelo governo.
- Excluir Nota do Emsys. Opção para excluir nota importada para o Emsys. A nota será excluída do Emsys e transferida para a aba Recebidas aguardando nova importação. Caso a nota já tenha sido movimentada no Emsys a exclusão será impedida, exemplo: Título a pagar já liquidado ou saldo de estoque insuficiente.

12 – Botão de Log. Apresenta os log's de eventos das capturas dos documentos fiscais.

13 – Botão Ferramentas. Cadastro de Usuários e e-Mails.

- Usuários: Opção para cadastrar usuários que irão acessar o NFast assim como determinar os direitos de acesso.
- E-Mail: Opção para cadastrar e-Mails para contribuir na captura de notas fiscais. **Obs:** Caso a empresa possua e-mail para recebimento do XML é importante que se faça o cadastro nessa opção. Caso por algum problema nos servidores webservice do governo o NFast irá capturar os XML enviados para o e-Mail.

14 – Botão Auditoria. Auditoria de Custo e Listagem de Notas Importadas.

- Auditoria de Custo: Permite ao gestor analisar por item o custo de entrada com o último custo informado no Emsys.
- Listagem de Notas Lançadas: Relatório que possibilita ao gestor analisar produtividade dos usuários envolvidos nas importações.

15 – Botão Fiscal. Menu para cadastros fiscais.

- Tributação: Opção para cadastro de de/para dos impostos ICMS, IPI, PIS e COFINS. O cadastro de de/para se faz necessário no tratamento de exceções já que o NFast se utiliza das tributações informadas no item do Emsys.
- CFOP NF-e: Opção para cadastro de de/para dos CFOP's. O tratamento de de/paras de cfop's se faz necessário quando há exceções considerando que o NFast se utiliza da natureza de operação informado no item cadastrado no Emsys
- CFOP CT-e: Opção para cadastro de de/para dos CFOP's de CTe.

- **Ajuste de ICMS:** Cadastro de ajustes de ICMS por emitente de Outros Créditos ou Outros Débitos a ser informado no item da nota fiscal quando houver necessidade.
- **Mensagem Fiscal:** Cadastro de mensagem fiscal por emitente para ser anexado a nota fiscal.

16 – Botão Emitentes: Tela de cadastro de emitentes de documentos fiscais capturadas e cadastrados automaticamente através do XML. Cada emitente individualmente pode ser parametrizado para facilitar as importações.

17 – Botão Empresa: Cadastro das empresas do grupo que terão os documentos fiscais capturados pelo NFast. Para que a empresa apareça para cadastro é necessário que a mesma esteja liberada na licença. **Obs:** Nessa mesma tela é onde se vincula o Certificado Digital A1.

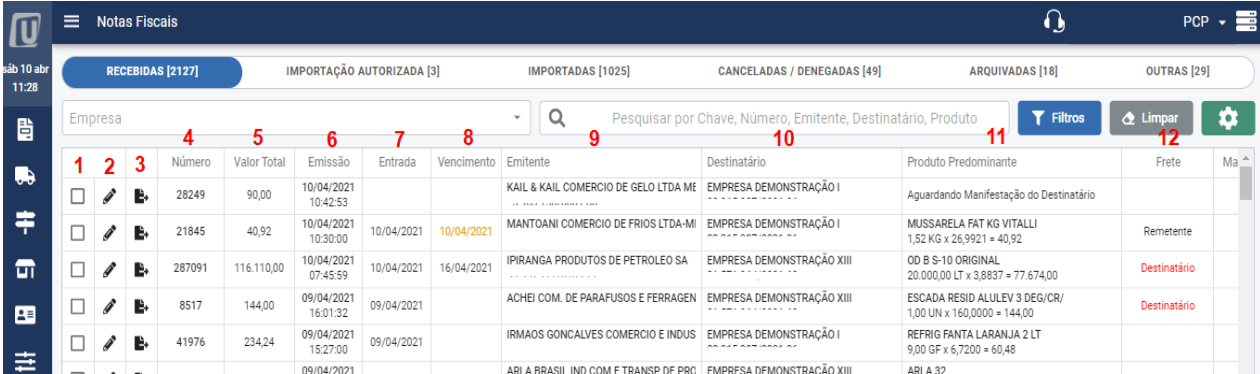
18 – Botão MDF-e: Tela onde os MDF-e capturados são disponibilizados para tratamento.

19 – Botão CT-e: Tela onde os CT-e capturados são disponibilizados para tratamento.

20 – Botão NF-e: Tela onde as NF-e capturadas são disponibilizadas para tratamento.

21 – Botão Sair: Botão para sair do NFast. **Obs:** Caso o usuário não utilize esse botão para sair o sistema ficará logado, na próxima vez ao acessar o NFast não solicitará usuário e senha.

4. Colunas da tela principal e seus objetivos



1	2	3	4	5	6	7	8	9	10	11	12
			Número	Valor Total	Emissão	Entrada	Vencimento	Emitente	Destinatário	Produto Predominante	Frete
<input type="checkbox"/>			28249	90,00	10/04/2021 10:42:53			KAIL & KAIL COMERCIO DE GELO LTDA ME	EMPRESA DEMONSTRAÇÃO I	Aguardando Manifestação do Destinatário	
<input type="checkbox"/>			21845	40,92	10/04/2021 10:30:00	10/04/2021	10/04/2021	MANTOANI COMERCIO DE FRIOS LTDA-MI	EMPRESA DEMONSTRAÇÃO I	MUSSARELA FAT KG VITALLI 1,52 KG x 26,9921 = 40,92	Remetente
<input type="checkbox"/>			287091	116.110,00	10/04/2021 07:45:59	10/04/2021	16/04/2021	IPIRANGA PRODUTOS DE PETROLEO SA	EMPRESA DEMONSTRAÇÃO XIII	OD B S-10 ORIGINAL 20.000,00 LT x 3,8837 = 77.674,00	Destinatário
<input type="checkbox"/>			8517	144,00	09/04/2021 16:01:32	09/04/2021		ACHEI COM. DE PARAFUSOS E FERRAGEN	EMPRESA DEMONSTRAÇÃO XIII	ESCADA RESID ALULEV 3 DEG/CR/ 1,00 UN x 160,0000 = 144,00	Destinatário
<input type="checkbox"/>			41976	234,24	09/04/2021 15:27:00	09/04/2021		IRMAOS GONCALVES COMERCIO E INDUS	EMPRESA DEMONSTRAÇÃO I	REFRIG FANTA LARANJA 2 LT 9,00 GF x 6,7200 = 60,48	
<input type="checkbox"/>			-	-	09/04/2021			ARI A BRASIL IND COM F TRANSP DE PRO	EMPRESA DEMONSTRAÇÃO XIII	ARI A 32	

1 – Coluna Seleção: Serve para selecionar todas as notas para tratamento em lote, exemplo: Importação em Lote, Manifestação em Lote, Impressão de DANFE em Lote, Baixar XML em Lote ou Reprocessar em Lote.

2 – Coluna Edição: Ao clicar sobre o lápis é possível editar a nota fiscal e realizar os ajustes necessários. **Obs:** Ajustes na nota fiscal é liberado apenas a usuário com direito de acesso.

3 – Coluna Importação: Botão destinado a importação individual da nota.

4 – Coluna Número: Número da nota fiscal.

5 – Coluna Valor Total: Valor total da nota fiscal.

6 – Coluna Emissão: Data emissão da nota fiscal.

7 – Coluna Entrada: Ao clicar sobre esse campo o NFast permitirá que se informe a data de entrada da mercadoria no estoque, caso essa data não seja informada o NFast irá considerar como data de entrada a data da emissão da nota.

8 – Coluna Vencimento: Data de vencimento da primeira parcela informada no XML.
Obs: Se a data estiver na cor vermelho o título já estará vencido, na cor laranja está vencendo hoje, na cor preta com vencimento futuro.

9 – Coluna Emitente: Emitente da nota fiscal.

10 – Coluna Destinatário: Destinatário da nota fiscal.

11 – Coluna Produto Predominante: Produto com maior valor da nota.

12 – Coluna Frete: Informa o responsável pelo frete e caso tenha frete vinculado à nota traz o número do CT-e.

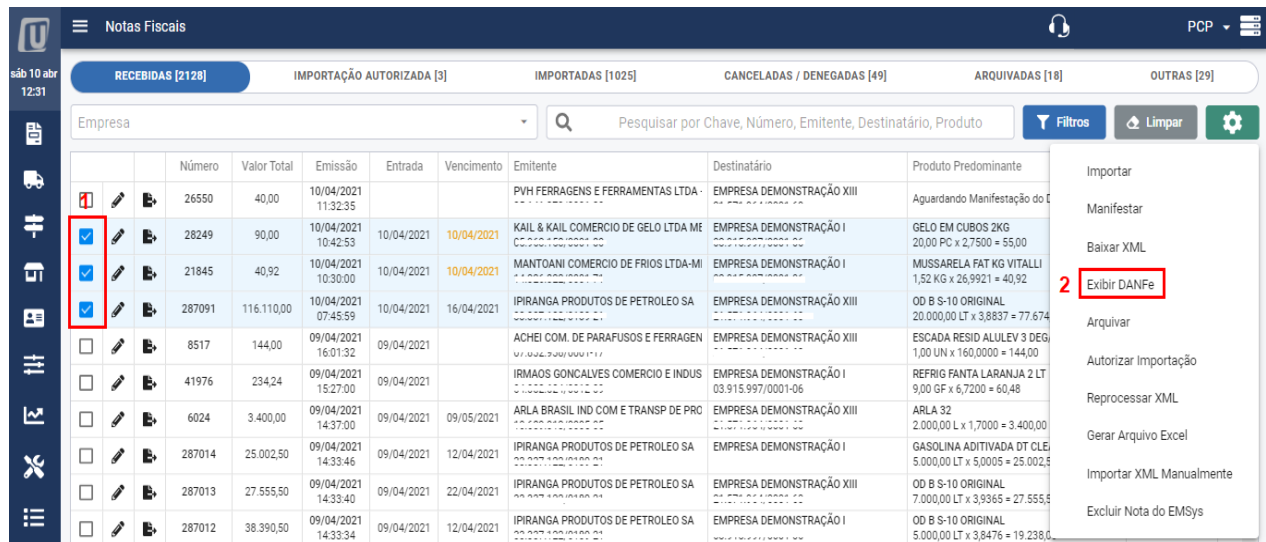
13 – Coluna Manifestação: Informa o último evento de manifestação vinculado à nota.
Obs: Caso apareça o símbolo ??? significa que essa nota foi manifestada por outro local ou outro aplicativo

14 – Coluna Origem: Apresenta a origem da captura da nota se pelo Governo(Sefaz) ou por e-Mail.

15 – Coluna DANFE: Possibilita a impressão individual da DANFE na tela.

16 – Coluna Chave de Acesso: Clicando sobre abre o site de consulta oficial do governo com a chave já selecionada.

5. Imprimir DANFE



The screenshot shows the 'Notas Fiscais' (Tax Invoices) screen in the NFast system. The interface includes a top navigation bar with the date 'sab 10 abr 12:31' and user 'PCP'. Below the navigation bar, there are tabs for different invoice statuses: RECEBIDAS [2128], IMPORTAÇÃO AUTORIZADA [3], IMPORTADAS [1025], CANCELADAS / DENEGADAS [49], ARQUIVADAS [18], and OUTRAS [29]. A search bar is present with the text 'Pesquisar por Chave, Número, Emitente, Destinatário, Produto'. A table of invoices is displayed with columns for Número, Valor Total, Emissão, Entrada, Vencimento, Emitente, Destinatário, and Produto Predominante. A context menu is open over the table, showing options like 'Importar', 'Manifestar', 'Baixar XML', 'Exibir DANFe', 'Arquivar', 'Autorizar Importação', 'Reprocessar XML', 'Gerar Arquivo Excel', 'Importar XML Manualmente', and 'Excluir Nota do EMSys'. The 'Exibir DANFe' option is highlighted with a red box and a '2' next to it.

	Número	Valor Total	Emissão	Entrada	Vencimento	Emitente	Destinatário	Produto Predominante
<input type="checkbox"/>	26550	40,00	10/04/2021 11:32:35			PVH FERRAGENS E FERRAMENTAS LTDA	EMPRESA DEMONSTRAÇÃO XIII	Aguardando Manifestação do C
<input checked="" type="checkbox"/>	28249	90,00	10/04/2021 10:42:53	10/04/2021	10/04/2021	KAIL & KAIL COMERCIO DE GELO LTDA ME	EMPRESA DEMONSTRAÇÃO I	GELO EM CUBOS 2KG 20,00 PC x 2,7500 = 55,00
<input checked="" type="checkbox"/>	21845	40,92	10/04/2021 10:30:00	10/04/2021	10/04/2021	MANTOANI COMERCIO DE FRIOS LTDA-MI	EMPRESA DEMONSTRAÇÃO I	MUSSARELA FAT KG VITALLI 1,52 KG x 26,9921 = 40,92
<input checked="" type="checkbox"/>	287091	116.110,00	10/04/2021 07:45:59	10/04/2021	16/04/2021	IPIRANGA PRODUTOS DE PETROLEO SA	EMPRESA DEMONSTRAÇÃO XIII	OD B S-10 ORIGINAL 20.000,00 LT x 3,8837 = 77.674
<input type="checkbox"/>	8517	144,00	09/04/2021 16:01:32	09/04/2021		ACHEI COM. DE PARAFUSOS E FERRAGEN	EMPRESA DEMONSTRAÇÃO XIII	ESCADA RESID ALULEV 3 DEG 1,00 UN x 160,0000 = 144,00
<input type="checkbox"/>	41976	234,24	09/04/2021 15:27:00	09/04/2021		IRMAOS GONCALVES COMERCIO E INDUS	EMPRESA DEMONSTRAÇÃO I	REFRIG FANTA LARANJA 2 LT 9,00 GF x 6,7200 = 60,48
<input type="checkbox"/>	6024	3.400,00	09/04/2021 14:37:00	09/04/2021	09/05/2021	ARLA BRASIL IND COM E TRANSP DE PRO	EMPRESA DEMONSTRAÇÃO XIII	ARLA 32 2.000,00 L x 1,7000 = 3.400,00
<input type="checkbox"/>	287014	25.002,50	09/04/2021 14:33:46	09/04/2021	12/04/2021	IPIRANGA PRODUTOS DE PETROLEO SA	EMPRESA DEMONSTRAÇÃO I	GASOLINA ADITIVADA DT CLE 5.000,00 LT x 5,0005 = 25.002,5
<input type="checkbox"/>	287013	27.555,50	09/04/2021 14:33:40	09/04/2021	22/04/2021	IPIRANGA PRODUTOS DE PETROLEO SA	EMPRESA DEMONSTRAÇÃO XIII	OD B S-10 ORIGINAL 7.000,00 LT x 3,9365 = 27.555,5
<input type="checkbox"/>	287012	38.390,50	09/04/2021 14:33:34	09/04/2021	12/04/2021	IPIRANGA PRODUTOS DE PETROLEO SA	EMPRESA DEMONSTRAÇÃO I	OD B S-10 ORIGINAL 5.000,00 LT x 3,8476 = 19.238,0

1 – Selecione as notas desejadas.

2 – Abra o menu de opções e clique sobre Exibir DANFe, o NFast irá exibir na tela todas as Danfes com possibilidade de impressão individual.

6. Gerar XML

The screenshot shows the 'Notas Fiscais' application interface. At the top, there are tabs for 'RECEBIDAS [2128]', 'IMPORTAÇÃO AUTORIZADA [3]', 'IMPORTADAS [1025]', 'CANCELADAS / DENEGADAS [49]', 'ARQUIVADAS [18]', and 'OUTRAS [29]'. Below the tabs is a search bar and a filter button. The main area displays a table of invoices with columns: Número, Valor Total, Emissão, Entrada, Vencimento, Emitente, Destinatário, and Produto Predominante. Three rows are selected with checkboxes. A context menu is open over the selected rows, showing options like 'Importar', 'Manifestar', 'Baixar XML', 'Exibir DANFe', 'Arquivar', 'Autorizar Importação', 'Reprocessar XML', 'Gerar Arquivo Excel', 'Importar XML Manualmente', and 'Excluir Nota do EMSys'. The 'Baixar XML' option is highlighted with a red box and a '2' next to it.

1 – Selecione as notas desejadas.

2 – Abra o menu opções e clique sobre Baixar XML. O NFast irá gerar um arquivo compactado de todos os xml's selecionados e permitirá salvar no computador.

7. Reprocessar XML

This screenshot is identical to the one above, showing the 'Notas Fiscais' application interface with the same list of invoices and context menu. However, in this screenshot, the 'Reprocessar XML' option in the context menu is highlighted with a red box and a '2' next to it.

1 – Selecione as notas desejadas.

2 – Abra o menu opções e clique sobre Reprocessar XML. O NFast irá excluir as notas selecionadas, capturá-las novamente e processar os vínculos com Emsys. **Obs:** Qualquer alteração feita anteriormente ao reprocesso será perdida.

8. Excluir do Emsys notas importadas

The screenshot shows the 'Notas Fiscais' interface with the 'IMPORTADAS' tab selected. The table lists various fiscal notes with columns for 'Número', 'Valor Total', 'Emissão', 'Entrada', 'Vencimento', 'Emitente', 'Destinatário', and 'Produto Predominante'. A context menu is open over one of the rows, showing options like 'Manifestar', 'Baixar XML', and 'Excluir Nota do Emsys'.

- 1 – Clique sobre o botão Importadas.
- 2 – Selecione as notas que deseja excluir do Emsys.
- 3 – Abra o menu opções e clique sobre Excluir Nota do Emsys

9. Manifestação do Destinatário

The screenshot shows the 'Notas Fiscais' interface with the 'IMPORTADAS' tab selected. The table lists various fiscal notes. A context menu is open over one of the rows, showing options like 'Importar', 'Manifestar', 'Baixar XML', and 'Autorizar Importação'.

- 1 – Selecione as notas desejadas
- 2 – Abra o menu opções e clique sobre Manifestar

The dialog box titled 'Seleção do Tipo de Manifesto' is shown over the table. It contains a list of options for the manifest type:

- Ciência da Operação
- Confirmação da Operação
- Desconhecimento da Operação
- Operação nao Realizada

- 3 – O NFast abrirá a tela de seleção do evento, escolha e pressione OK.

10. Edição da Nota antes da Importação

Notas Fiscais											
RECEBIDAS [2138] IMPORTAÇÃO AUTORIZADA [3] IMPORTADAS [1022] CANCELADAS / DENEGADAS [49] ARQUIVADAS [18] OUTRAS [29]											
Pesquisar por Chave, Número, Emitente, Destinatário, Produto											
	Número	Valor Total	Emissão	Entrada	Vencimento	Emitente	Destinatário	Produto Predominante	Frete	Ma	
<input type="checkbox"/>	287153	26.905,20	10/04/2021 13:09:55	10/04/2021	16/04/2021	IPIRANGA PRODUTOS DE PETROLEO SA 33.337.122/0189-21	EMPRESA DEMONSTRAÇÃO XIII 21.571.964/0001-60	OD B S-500 ORIGINAL 7.000,00 LT x 3,8436 = 26.905,20	Destinatário		
<input type="checkbox"/>	287152	24.502,50	10/04/2021 13:09:49	10/04/2021	12/04/2021	IPIRANGA PRODUTOS DE PETROLEO SA 33.337.122/0189-21	EMPRESA DEMONSTRAÇÃO I 03.915.997/0001-06	GASOLINA ORIGINAL C 5.000,00 LT x 4,9005 = 24.502,50	Destinatário		
<input type="checkbox"/>	287151	24.732,50	10/04/2021 13:09:44	10/04/2021	12/04/2021	IPIRANGA PRODUTOS DE PETROLEO SA 33.337.122/0189-21	EMPRESA DEMONSTRAÇÃO XIII 21.571.964/0001-60	GASOLINA ORIGINAL C 5.000,00 LT x 4,9465 = 24.732,50	Destinatário		
<input type="checkbox"/>	287150	24.502,50	10/04/2021 13:09:39	10/04/2021	12/04/2021	IPIRANGA PRODUTOS DE PETROLEO SA 33.337.122/0189-21	EMPRESA DEMONSTRAÇÃO X 03.915.997/0004-40	GASOLINA ORIGINAL C 5.000,00 LT x 4,9005 = 24.502,50	Destinatário		
<input type="checkbox"/>	131512	247,20	10/04/2021 12:23:00	10/04/2021	24/04/2021	QUALIMAX IND E COM RACAO LTDA 06.185.537/0001-50	EMPRESA DEMONSTRAÇÃO I 03.915.997/0001-06	PED DRY AD RACAS PEQUENAS 10X1KG 10,00 UN x 10,1200 = 101,20			
<input type="checkbox"/>	131511	2.796,22	10/04/2021	10/04/2021	10/05/2021	QUALIMAX IND E COM RACAO LTDA	EMPRESA DEMONSTRAÇÃO I	GARRAFA BIG WINTERGREEN 46P- 92GX6X6 818,30			

1 – Clique no botão de edição para editar a nota.

10.1 - Informar data de entrada e código de barras do boleto

Notas Fiscais											
NF-e 287151											
NOTA FISCAL PRODUTOS TRANSPORTE											
Número	Série	Valor Total	Data de Emissão	Data de Entrada	Vencimento						
287151	3	24732,5	10/04/2021	10/04/2021	12/04/2021						
Emitente: IPIRANGA PRODUTOS DE PETROLEO SA						Destinatário: EMPRESA DEMONSTRAÇÃO XIII					
Natureza de Operação: Alimoxarifado						Chave de Acesso: 11210433337122018921550030002871511519690469					
PARCELAS											
R\$ Parcelado Tipo de Cobrança											
24732,5											
	Vencimento	Valor	Desconto	D. Acessória	Total	Código de Barras					
	12/04/2021	24732,5	0	0	24732,5						

2 – Clique sobre Nota Fiscal > Parcelas, no campo Código de Barras informe o código do boleto.

3 – No campo Data Entrada informa a data que a mercadoria entrou no estoque.

10.2 Coluna variação de custo e suas implicações

#	Produto	Quantidade	RS Unitário	RS Total	Últ. Compra
1	REFRIG FANTA UVA 2 LT 629 - REFR FANTA UVA 2L	6,00 GF	7,510000	45,06	5,2758 + 42,35%
2	REFRIG FANTA UVA 350 ML 864 - REFR FANTA UVA 350ML	12,00 LATA	2,100000	25,20	2,0108 + 4,43%
3	REFRIG FANTA LARANJA 2 LT 599 - REFR FANTA LARANJA 2L	9,00 GF	6,720000	60,48	6,5428 + 2,71%
4	REFRIG SCHWEPES CITRUS 350 ML 1469 - REFR SCHWEPES CITRUS 350ML	12,00 LATA	2,200000	26,40	2,0137 + 9,25%
5	REFRIG COCA COLA ZERO 350 ML 82 - REFR COCA COLA S/ACUCAR 350ML	12,00 LATA	2,100000	25,20	2,0433 + 2,77%
6	REFRIG FANTA LARANJA 350 ML 620 - REFR FANTA LARANJA 350ML	12,00 LATA	2,100000	25,20	2,0350 + 3,19%
7	REFRIG COCA COLA 1 LT 4190 - REFR COCA COLA 1L	6,00 GF	4,450000	26,70	4,4500 0%

4 – Clique no botão Produtos, os itens da nota são listados. Fique atento às informações da coluna Ult. Compra. Nesta coluna o NFast traz a variação de custo entre a última compra do item e o custo atual da nota que está entrando - no NFast tem um parâmetro no cadastro da empresa que se informa o percentual de variação máxima permitido. As cores são apresentadas conforme esse percentual informado. Verde = Custo atual da nota sem variação quanto ao custo anterior.

Laranja = Custo atual da nota dentro da variação permitida, porém acima do custo anterior.

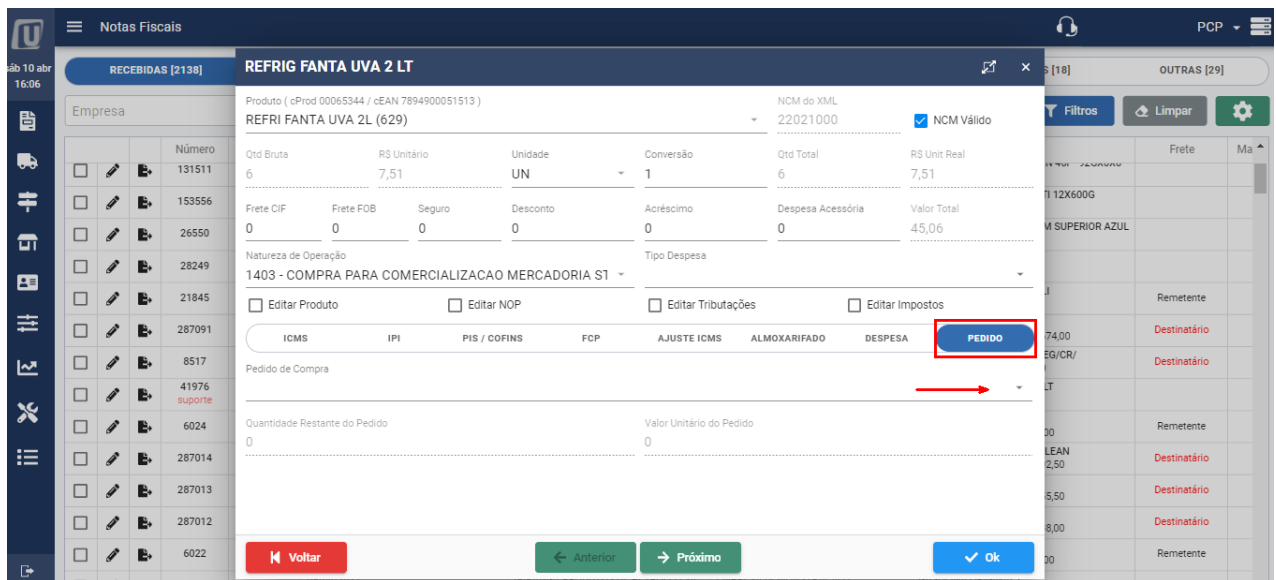
Vermelho = Custo atual da nota maior que o custo anterior e acima da variação máxima permitida.

Obs: Fique atento quando o valor da variação estiver em vermelho e muito acima do normal, é característica de produto com unidade de compra errada, edite o item e confira a unidade se está correta.

10.3 Vincular Pedido de Compra

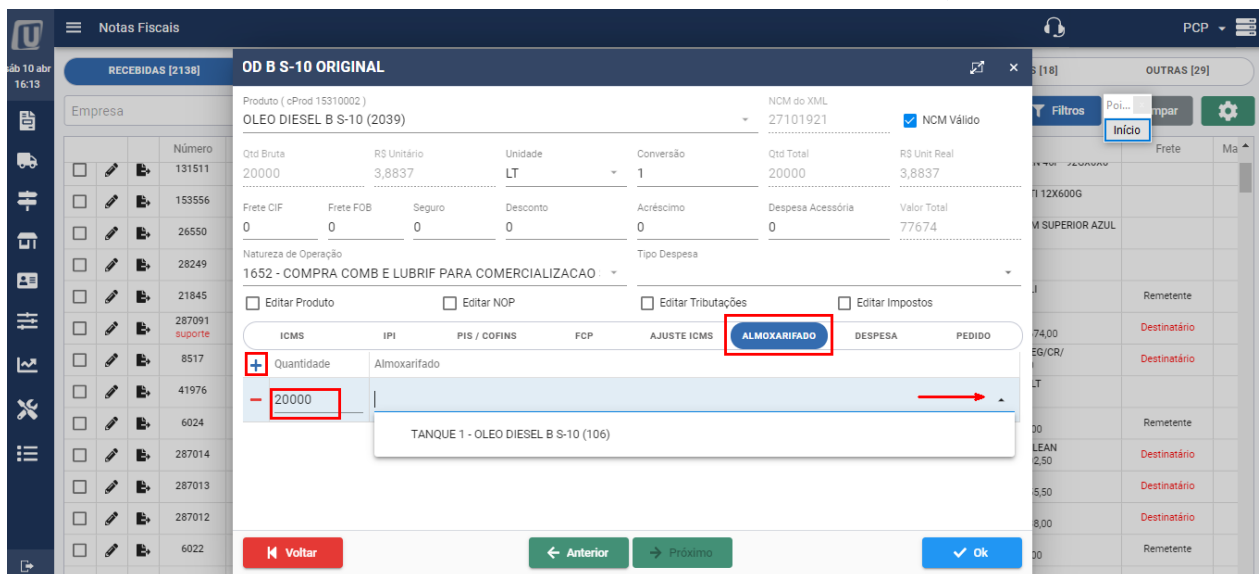
#	Produto	Quantidade	RS Unitário	RS Total	Últ. Compra
1	REFRIG FANTA UVA 2 LT 629 - REFR FANTA UVA 2L	6,00 GF	7,510000	45,06	5,2758 + 42,35%
2	REFRIG FANTA UVA 350 ML 864 - REFR FANTA UVA 350ML	12,00 LATA	2,100000	25,20	2,0108 + 4,43%
3	REFRIG FANTA LARANJA 2 LT 599 - REFR FANTA LARANJA 2L	9,00 GF	6,720000	60,48	6,5428 + 2,71%
4	REFRIG SCHWEPES CITRUS 350 ML 1469 - REFR SCHWEPES CITRUS 350ML	12,00 LATA	2,200000	26,40	2,0137 + 9,25%
5	REFRIG COCA COLA ZERO 350 ML 82 - REFR COCA COLA S/ACUCAR 350ML	12,00 LATA	2,100000	25,20	2,0433 + 2,77%
6	REFRIG FANTA LARANJA 350 ML 620 - REFR FANTA LARANJA 350ML	12,00 LATA	2,100000	25,20	2,0350 + 3,19%
7	REFRIG COCA COLA 1 LT 4190 - REFR COCA COLA 1L	6,00 GF	4,450000	26,70	4,4500 0%


1 - Com os itens na tela clique sobre o botão de edição para vincular o pedido de compra.



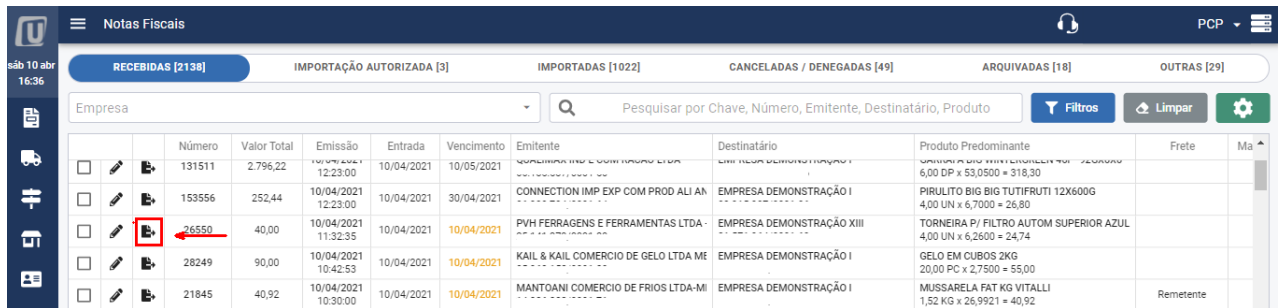
1 - Com a edição do item aberta clique no botão Pedido e selecione o pedido correspondente para que o NFast efetue a baixa do mesmo automaticamente. **Obs:** A operação de vincular pedido é necessário apenas se houver mais de um pedido que atenda aos requisitos da nota. Caso tenha apenas um pedido o NFast irá selecionar automaticamente sem a necessidade de intervenção manual.

10.4 Ratear combustível quando há mais de um tanque ↓



1 - Clique sobre Almostrarifado, clique sobre o botão +, um registro será aberto, informe a quantidade de combustível e no campo Almostrarifado selecione o almostrarifado correspondente ao da descarga. Caso o combustível tenha sido rateado entre dois tanques faça o primeiro lançamento escolhendo quantidade e tanque, clique novamente sobre o botão +, um novo registro será aberto, informe a quantidade e o almostrarifado. Por fim pressione o botão  para gravar.

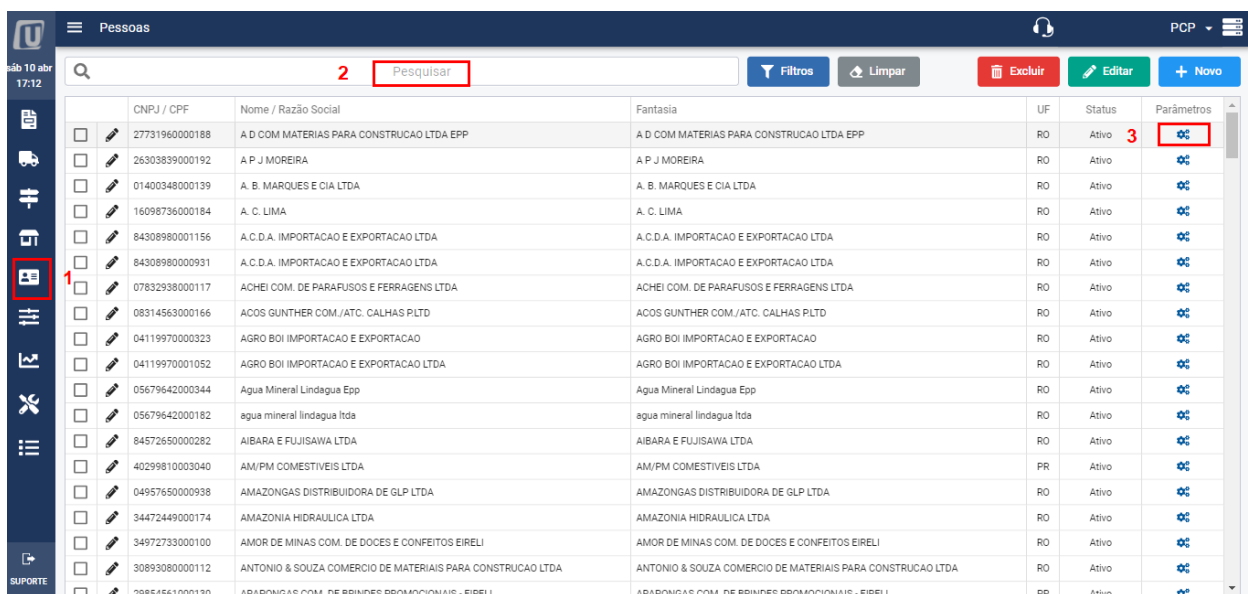
11. Importar Nota Fiscal






















	Número	Valor Total	Emissão	Entrada	Vencimento	Emitente	Destinatário	Produto Predominante	Frete	Ma
<input type="checkbox"/>	131511	2.796,22	10/04/2021 12:23:00	10/04/2021	10/05/2021	CONNECTION IMP EXP COM PROD ALI AN	EMPRESA DEMONSTRAÇÃO I	6,00 DP x 53,0500 = 318,30		
<input type="checkbox"/>	153556	252,44	10/04/2021 12:23:00	10/04/2021	30/04/2021	PVH FERRAGENS E FERRAMENTAS LTDA	EMPRESA DEMONSTRAÇÃO XIII	PIRULITO BIG BIG TUTIFRUTI 12X600G 4,00 UN x 6,7000 = 26,80		
<input type="checkbox"/>	26550	40,00	10/04/2021 11:32:35	10/04/2021	10/04/2021	KAIL & KAIL COMERCIO DE GELO LTDA ME	EMPRESA DEMONSTRAÇÃO I	TORNEIRA P/ FILTRO AUTOM SUPERIOR AZUL 4,00 UN x 6,2600 = 24,74		
<input type="checkbox"/>	28249	90,00	10/04/2021 10:42:53	10/04/2021	10/04/2021	MANTOANI COMERCIO DE FRIOS LTDA-MI	EMPRESA DEMONSTRAÇÃO I	GELO EM CUBOS 2KG 20,00 PC x 2,7500 = 55,00		
<input type="checkbox"/>	21845	40,92	10/04/2021 10:30:00	10/04/2021	10/04/2021	MANTOANI COMERCIO DE FRIOS LTDA-MI	EMPRESA DEMONSTRAÇÃO I	MUSSARELA FAT KG VITALLI 1,52 KG x 26,9921 = 40,92	Remetente	

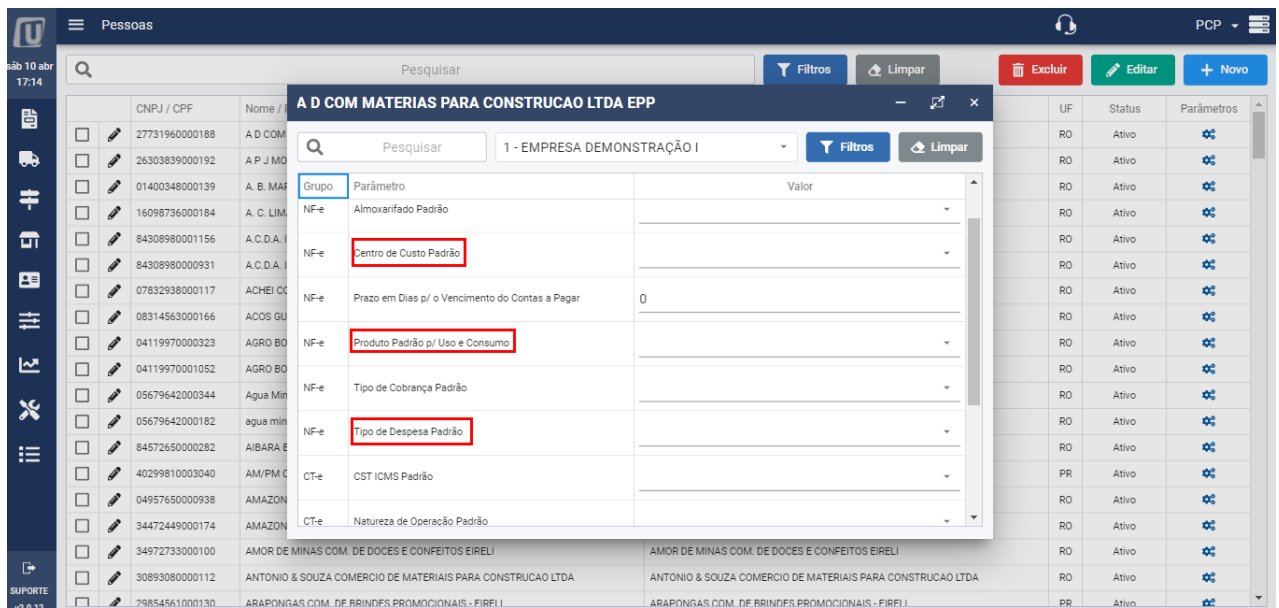
1 – Após a nota editada clique sobre o botão importar e confirme a importação. Anote o número da sequência que o NFast irá apresentar e anota no corpo da DANFE, esse número facilita na pesquisa da nota pelo Emsys caso seja necessário.

12. Nota de Despesa



	CNPJ / CPF	Nome / Razão Social	Fantasia	UF	Status	Parâmetros
<input type="checkbox"/>	27731960000188	A D COM MATERIAS PARA CONSTRUCAO LTDA EPP	A D COM MATERIAS PARA CONSTRUCAO LTDA EPP	RO	Ativo	3 
<input type="checkbox"/>	26303839000192	A P J MOREIRA	A P J MOREIRA	RO	Ativo	
<input type="checkbox"/>	01400348000139	A. B. MARQUES E CIA LTDA	A. B. MARQUES E CIA LTDA	RO	Ativo	
<input type="checkbox"/>	16098736000184	A. C. LIMA	A. C. LIMA	RO	Ativo	
<input type="checkbox"/>	84308980001156	A.C.D.A. IMPORTACAO E EXPORTACAO LTDA	A.C.D.A. IMPORTACAO E EXPORTACAO LTDA	RO	Ativo	
<input type="checkbox"/>	84308980000931	A.C.D.A. IMPORTACAO E EXPORTACAO LTDA	A.C.D.A. IMPORTACAO E EXPORTACAO LTDA	RO	Ativo	
<input type="checkbox"/>	07832938000117	ACHEI COM. DE PARAFUSOS E FERRAGENS LTDA	ACHEI COM. DE PARAFUSOS E FERRAGENS LTDA	RO	Ativo	
<input type="checkbox"/>	08314563000166	ACOS GUNTHER COM./ATC. CALHAS PLTD	ACOS GUNTHER COM./ATC. CALHAS PLTD	RO	Ativo	
<input type="checkbox"/>	04119970000323	AGRO BOI IMPORTACAO E EXPORTACAO	AGRO BOI IMPORTACAO E EXPORTACAO	RO	Ativo	
<input type="checkbox"/>	04119970001052	AGRO BOI IMPORTACAO E EXPORTACAO LTDA	AGRO BOI IMPORTACAO E EXPORTACAO LTDA	RO	Ativo	
<input type="checkbox"/>	05679642000344	Agua Mineral Lindagua Epp	Agua Mineral Lindagua Epp	RO	Ativo	
<input type="checkbox"/>	05679642000182	agua mineral lindagua ltda	agua mineral lindagua ltda	RO	Ativo	
<input type="checkbox"/>	84572650000282	AIBARA E FUJISAWA LTDA	AIBARA E FUJISAWA LTDA	RO	Ativo	
<input type="checkbox"/>	40299810003040	AM/PM COMESTIVEIS LTDA	AM/PM COMESTIVEIS LTDA	PR	Ativo	
<input type="checkbox"/>	04957650000938	AMAZONGAS DISTRIBUIDORA DE GLP LTDA	AMAZONGAS DISTRIBUIDORA DE GLP LTDA	RO	Ativo	
<input type="checkbox"/>	34472449000174	AMAZONIA HIDRAULICA LTDA	AMAZONIA HIDRAULICA LTDA	RO	Ativo	
<input type="checkbox"/>	34972733000100	AMOR DE MINAS COM. DE DOCES E CONFEITOS EIRELI	AMOR DE MINAS COM. DE DOCES E CONFEITOS EIRELI	RO	Ativo	
<input type="checkbox"/>	30893080000112	ANTONIO & SOUZA COMERCIO DE MATERIAIS PARA CONSTRUCAO LTDA	ANTONIO & SOUZA COMERCIO DE MATERIAIS PARA CONSTRUCAO LTDA	RO	Ativo	
<input type="checkbox"/>	29854561000130	ARAPONGAS.COM. DE BRINDES PROMOCIONAIS - FIRELI	ARAPONGAS.COM. DE BRINDES PROMOCIONAIS - FIRELI	PR	Ativo	

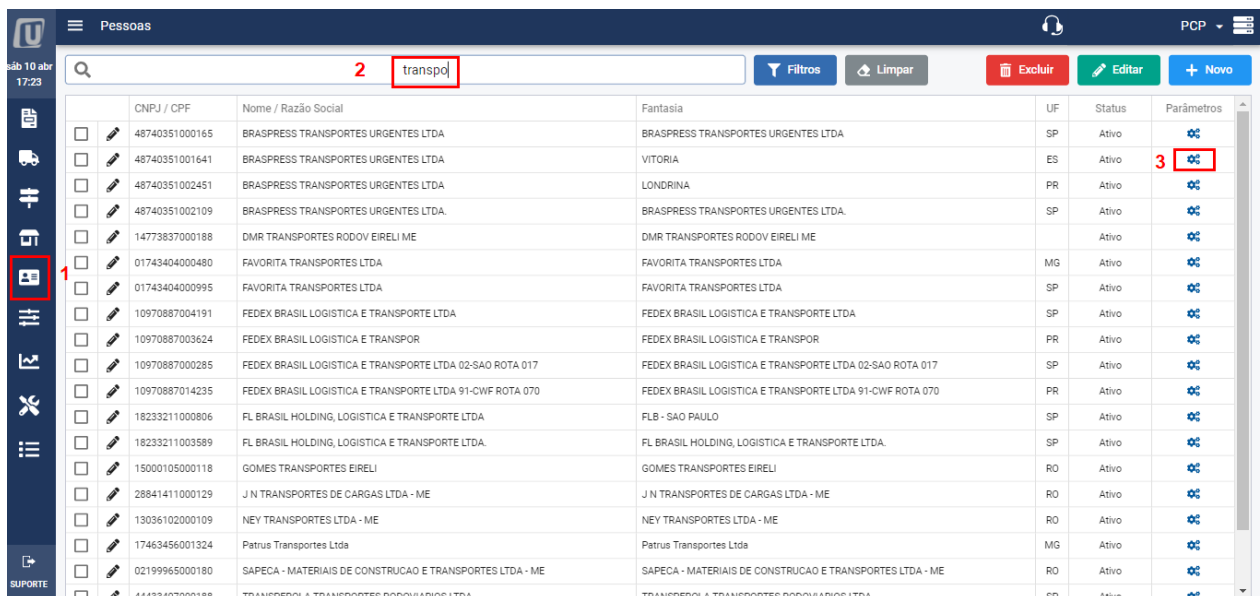
1 – Para que uma nota de despesa seja importada sem trabalhos manuais se faz necessário a parametrização do respectivo fornecedor da despesa (uso e consumo). Na barra lateral esquerda clique sobre o botão de acesso ao cadastro dos emitentes. No campo pesquisar digite o nome do fornecedor para pesquisa. Assim que o fornecedor for identificado clique sobre o botão de parâmetros que fica do lado direito da tela.



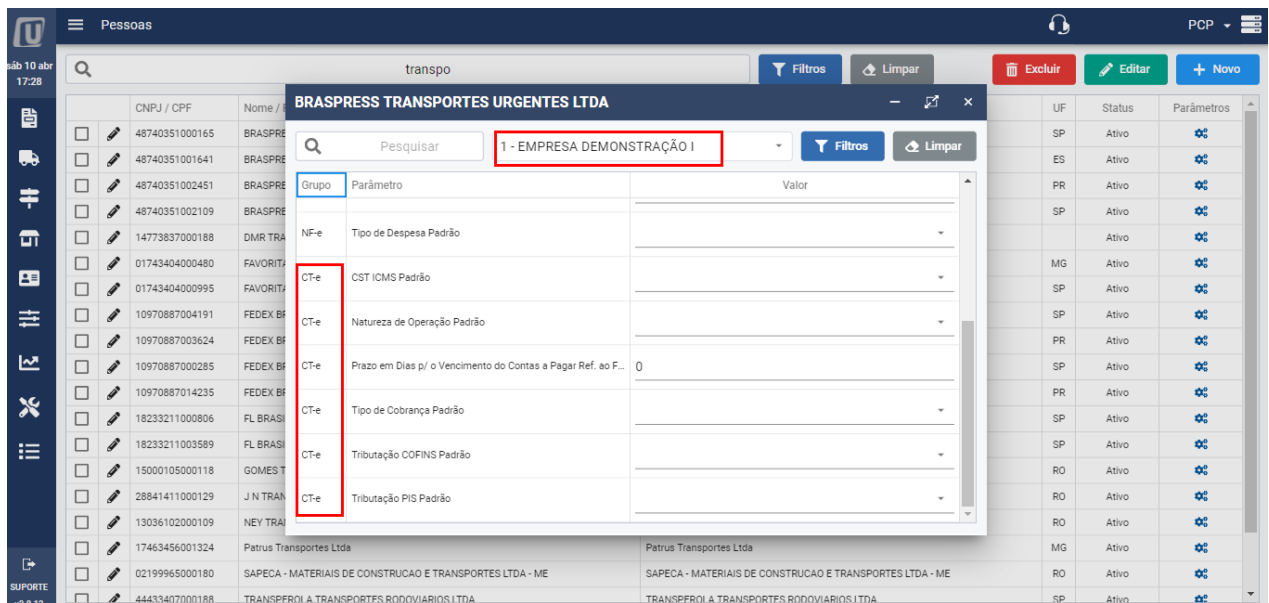
1 – Na tela que se abre escolha primeiramente para qual empresa do grupo será definido essas informações do fornecedor, em seguida informe a) Centro de Custo Padrão; b) Produto Padrão p/ Uso e Consumo; c) Tipo de Despesa Padrão. São informações que servirão para definir o padrão na importação de notas do fornecedor selecionado.

2 – Após as amarrações feche a tela, acesse a tela de notas recebidas, informe a data de entrada e em seguida importe a nota.

13. Notas com Conhecimento de Frete.

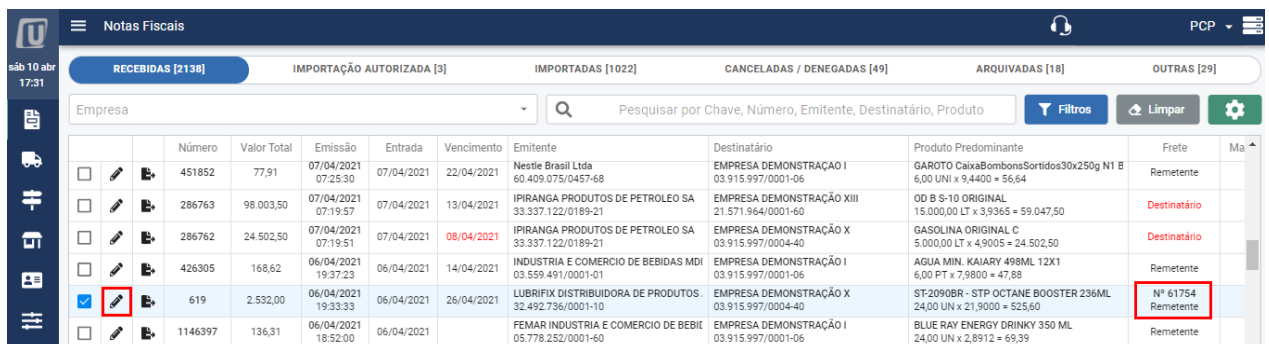


1 – Para que o CTe que vem vinculado à nota seja importado automaticamente se faz necessário a parametrização do respectivo transportador que emitiu o CTe. Na barra lateral esquerda clique sobre o botão de acesso ao cadastro dos emitentes. No campo pesquisador digite o nome do transportador para pesquisa. Assim que o transportador for identificado clique sobre o botão de parâmetros que fica do lado direito da tela.

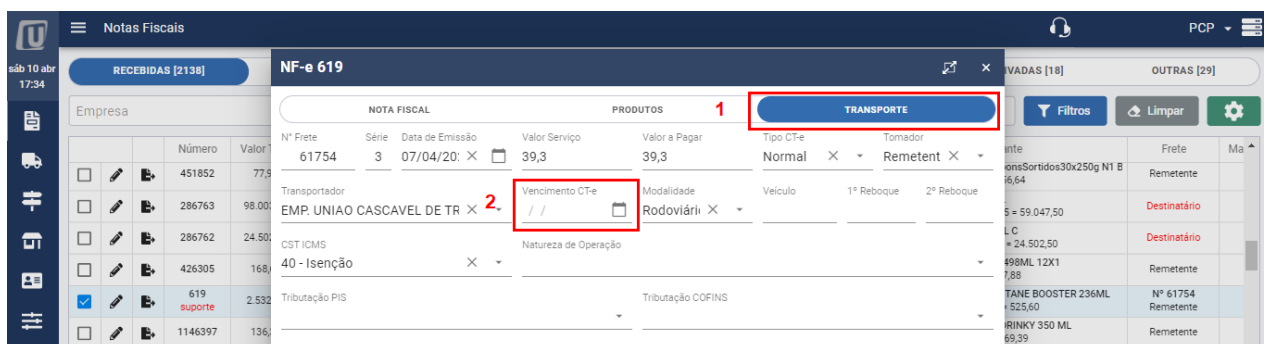


1 – Na tela que se abre escolha primeiramente para qual empresa do grupo será definido as parametrizações do transportador, em seguida informe os parâmetros de acordo com a necessidade de cada.

2 – Após as amarrações feche a tela e acesse a tela de notas recebidas.



1 – Pesquise a nota com o CTe vinculado e a edite clicando sobre o botão de edição.



1 – Com a nota em modo edição clique sobre o botão Transporte.

2 – Informe a data de vencimento do serviço para ser gerado o título do frete.

3 – Clique sobre o botão , retorne para a tela principal e importe a nota.



Soluções Inteligentes

Avenida Curitiba, 3903
Jardim das Oliveiras
Vilhena – Rondônia

udisoft.com.br