

# Handover Técnico Retaguarda



postopop

***JUNTOS  
POR UM  
SONHO  
AINDA  
MAIOR***

**Rafael de Quevedo**  
**Analista de Qualidade de Software**

**Frederick Gratsch**  
**Analista de Qualidade de Software**  
**Time P&D Posto Pop**

# Posto Pop

## Pauta do Treinamento



Conferência de caixa



Contas



Lista de preços



Estruturas de Cartões



Cadastro de Funcionários



Cadastro Fácil



Cadastro de Pessoas



Dicas e Ajudas

 postopop

stone<sup>co</sup> linx

# Conferência de caixa

POSTO POP > Financeiro > Conferência de Caixa

DEMO ADMIN

VOLTAR PARA A BUSCA

05/10/2021 a 05/10/2021 **CONFERÊNCIA FÁCIL**

| Nome               | Período                             | Status    | Total de Suprimentos | Total de Recebimentos | Total de Sangrias |
|--------------------|-------------------------------------|-----------|----------------------|-----------------------|-------------------|
| FUNCI              | 05/10/2021 00:00                    | Aberto    | R\$ 0,00             | R\$ 26,09             | R\$ 0,00          |
| FUNCI              | 05/10/2021 09:58 - 07/10/2021 08:51 | Conferido | R\$ 0,00             | R\$ 222,22            | R\$ 0,00          |
| TESTES.SUP         | 05/10/2021 09:58 - 07/10/2021 08:51 | Conferido | R\$ 0,00             | R\$ 13,51             | R\$ 0,00          |
| FUNCIONARIO PADRAO | 05/10/2021 09:58 - 07/10/2021 08:51 | Conferido | R\$ 122,52           | R\$ 1.332,03          | R\$ 0,00          |

- Menu: Financeiro > Conferência de Caixa
- A conferência de caixa é uma forma de fazer o controle do caixa por data com o objetivo de ter informações sobre toda transição de vendas do posto/loja de um caixa específico, referenciando por forma de pagamento.



POSTO POP | Financeiro | Conferência de Caixa

DEMO ADMIN

- VOLTAR PARA OS RESULTADOS

Formas de pagamento Encerrantes

FUNC1 Conferido ⓘ

05/10/2021 09:58 a 07/10/2021 08:51 REABRIR

| Nota a Prazo | Recebimentos | Sangria  | Tesouraria | Diferença |
|--------------|--------------|----------|------------|-----------|
|              | R\$ 222,22   | R\$ 0,00 | R\$ 222,22 | R\$ 0,00  |

Arraste o cabeçalho de uma coluna até aqui para agrupar

| Documento | Série | Chave de acesso       | N° Docume... | Data / Hora      | Operador | Cliente              | Valor Bruto | Acréscimo | Desconto | Valor Líquido | Ações |
|-----------|-------|-----------------------|--------------|------------------|----------|----------------------|-------------|-----------|----------|---------------|-------|
| NFC-e     | 867   | 432310545176280015... | 990012663    | 05/10/2021 09:59 | FUNC1    | Antônia e Nina Tr... | R\$ 222,22  | R\$ 0,00  | R\$ 0,00 | R\$ 222,22    |       |

| Total | Suprimentos | Recebimentos | Sangria  | Tesouraria | Diferença |
|-------|-------------|--------------|----------|------------|-----------|
|       | R\$ 0,00    | R\$ 222,22   | R\$ 0,00 | R\$ 222,22 | R\$ 0,00  |

- Neste exemplo temos um turno com uma venda com forma de pagamento Nota a Prazo.

# Lista de Preço

POSTO POP Cadastro Lista de Preço

RESERVAÇÃO INICIAL ADM

**Informações da Lista**

Nome da Lista\*  Incluir

**Condições/Preços**

**Clientes**

**Pesquisar Lista Preço**

Nome da Lista  Código Produto  Estrutura Mercadológica

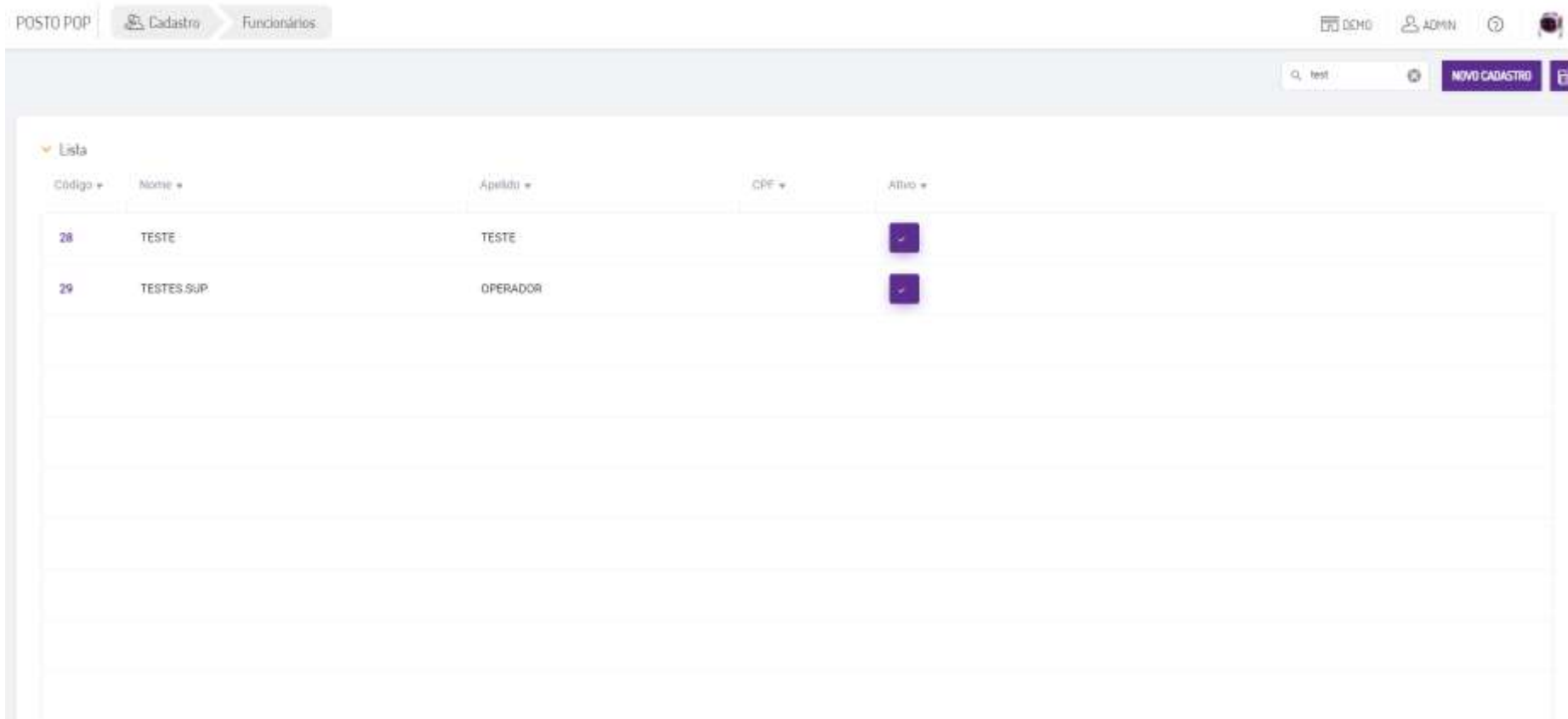
Agrupador  Cliente  Forma de Pagamento

Todos  Ativos  Consumidor Final

| Nome da Lista* | Ativo |
|----------------|-------|
| 1              | Sim   |
| TESTE 00100021 | Sim   |

- Menu: Cadastro > Lista de Preço
- O cadastro de Lista de Preço é para que possam ser definidas listas com descontos ou acréscimo cujo critério para a aplicação do valor diferenciado seja a forma de pagamento utilizada na venda.

# Cadastro de funcionários



| Lista | Código | Nome       | Apellido | CPF | Ativo                               |
|-------|--------|------------|----------|-----|-------------------------------------|
|       | 28     | TESTE      | TESTE    |     | <input checked="" type="checkbox"/> |
|       | 29     | TESTES.SUP | OPERADOR |     | <input checked="" type="checkbox"/> |
|       |        |            |          |     |                                     |
|       |        |            |          |     |                                     |
|       |        |            |          |     |                                     |
|       |        |            |          |     |                                     |
|       |        |            |          |     |                                     |
|       |        |            |          |     |                                     |
|       |        |            |          |     |                                     |
|       |        |            |          |     |                                     |

- Menu: Cadastro > Funcionários
- Tem como finalidade permitir que os funcionários do estabelecimento desempenhem suas funcionalidades dentro do sistema, com isso organizando e ajudando a dar visibilidade de todas as operações realizadas no dia a dia.
- O funcionário deverá ter uma conta de e-mail para ser indicada no cadastro, pois é com o e-mail que o funcionário irá acessar o sistema.





# Contas

POSTO POP | Configurações > Contas

DEMO ADMIN

NOVA CONTA NÍVEL 1

PERSONALIZAR PERSONALIZADOS

Classificação: Selecionar... Descrição: Informe uma descrição

LIMPAR FILTROS PESQUISAR

RESULTADO - PERSONALIZAR

Personalizar

Pesquisar no resultado

| Conta | Descrição                   | Classificação | Nível | Ações |
|-------|-----------------------------|---------------|-------|-------|
| Q     | Q                           | Q             | Q     |       |
| -     | DELIVERY                    | Operacional   | 1     | ⊖ ⊕   |
|       | VENDA DELIVERY              | Operacional   | 2     | ⊖     |
| +     | LINX                        | Operacional   | 1     | ⊖ ⊕   |
| +     | AME DIGITAL                 | Operacional   | 1     | ⊖ ⊕   |
| +     | PAGAMENTO INSTANTÂNEO (PIX) | Operacional   | 1     | ⊖ ⊕   |

- Menu: Configurações > Contas
- As Contas de nível 1 servem para definir a Classificação das Subcontas ligadas a ela.
- Por conta da classificação esta configuração está diretamente relacionada ao resultado do relatório DRE.

# Estruturas de cartões

POSTO POP Configurações Estrutura de Cartões

DDHO ADMIN

Filtros

Rede:

Produto:

Bandeira:

Forma de pagamento:

Centro Monetário:

Tipo:  Cadastradas com transação

Taxa (%) de:

Taxa (%) até:

Adquirente:

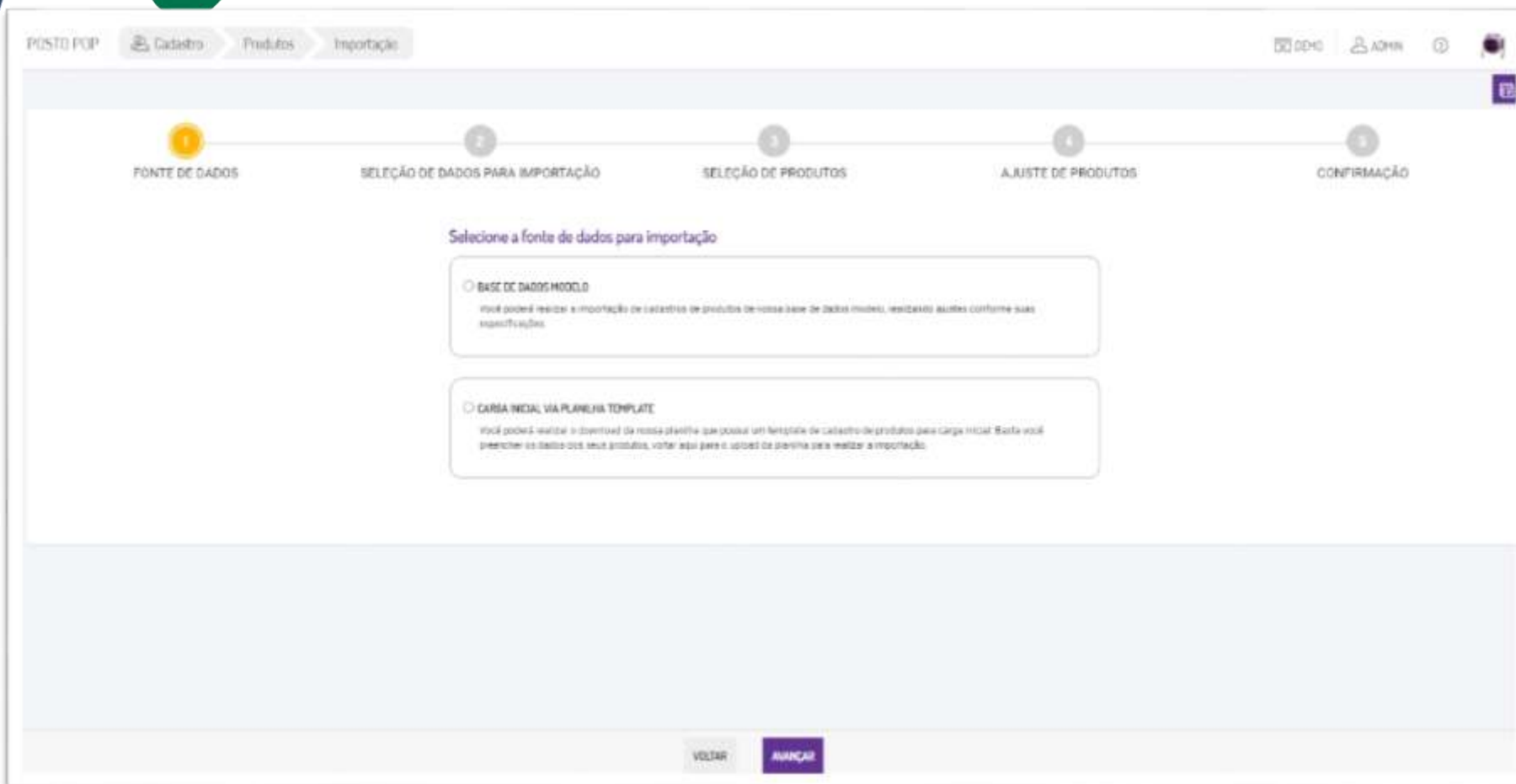
Início de Vigência de:

Início de Vigência até:

| Rede  | Bandeira     | Forma Pqto | Produto               | Centro Monetário      | Taxa (%) | Início Vigência | Dias Resgate |
|-------|--------------|------------|-----------------------|-----------------------|----------|-----------------|--------------|
| Vero  | Banricompras | Crédito    | Outros                | Caixa Central - Cofre | 2,00     | 04/10/2021      | 2            |
| Cielo | Alelo        | Crédito    | ALIMENTAÇÃO VISA VALE | Banco Itaú            | 1,5      | 08/10/2021      | 30           |

- Menu: Configurações > Estrutura de Cartões
- A estrutura de cartões é utilizada para classificar os títulos a receber de cartão de crédito ou débito.

# Cadastro Fácil

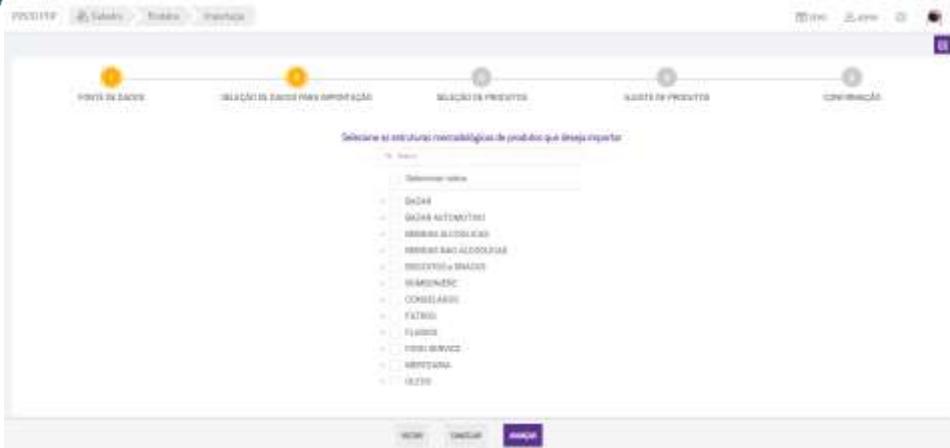


The screenshot shows the 'Cadastro Fácil' interface for product importation. At the top, there is a breadcrumb trail: 'Cadastro > Produtos > Importação'. Below this, a progress bar indicates five steps: 1. FONTE DE DADOS (highlighted in orange), 2. SELEÇÃO DE DADOS PARA IMPORTAÇÃO, 3. SELEÇÃO DE PRODUTOS, 4. AJUSTE DE PRODUTOS, and 5. CONFIRMAÇÃO. The main content area is titled 'Selecione a fonte de dados para importação' and contains two radio button options:

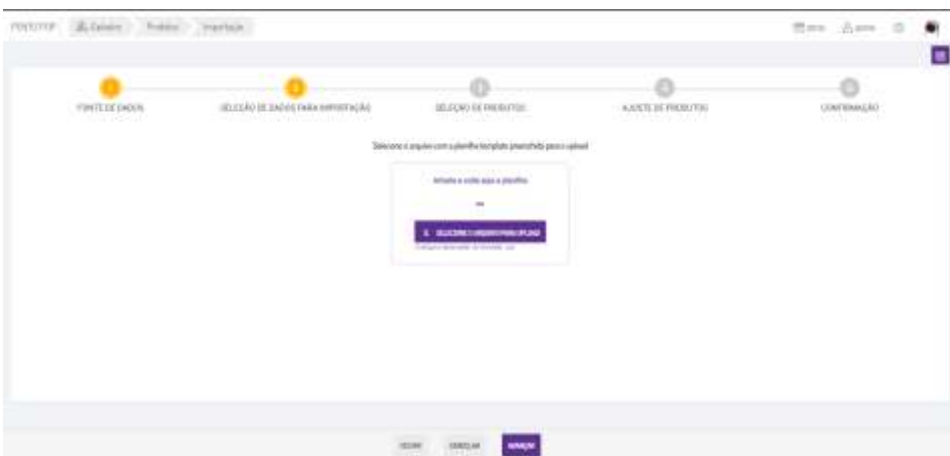
- BASE DE DADOS HOODLO  
Você poderá realizar a importação de cadastros de produtos de nossa base de dados (hoody), realizando ajustes conforme suas especificações.
- CARGA INICIAL VIA PLANILHA TEMPLATE  
Você poderá realizar a importação de nossa planilha que possui um template de cadastro de produtos para carga inicial. Basta você preencher os dados dos seus produtos, voltar aqui para o ícone de planilha para realizar a importação.

At the bottom of the form, there are two buttons: 'VOLTAR' (grey) and 'AVANÇAR' (purple).

- Menu: Cadastro > Produtos - Importação
- O Cadastro Fácil é onde o usuário realiza o cadastro de produtos em lote com auxílio de sugestões do sistema.
- Ele é indicado principalmente quando o estabelecimento está em fase de implantação, onde é necessário cadastrar muitos produtos.

 postopop

- Importação via Base Modelo
- A opção via **Base de Dados Modelo** é um banco de dados de produtos que possui informações padrões de mercado para cada código EAN.



- Importação Carga Inicial via planilha Template
- A opção via **Planilha Template** Funciona como a Carga Inicial (Configurações > Carga Inicial > Produtos). O usuário irá realizar o download da planilha template, preencher as colunas do Excel.

# Dicas e Ajuda

- Novidades da Retaguarda do POP:  
<https://share.linx.com.br/display/POSTOS/Release+Retaguarda+-+PostoPop>
- Biblioteca – PostoPop :  
<https://share.linx.com.br/display/POSTOS/Biblioteca+-+Postopop?src=contextnavpagetreemode>



**TODOS PELO  
EMPREENDEDOR  
BRASILEIRO**

**Obrigado**

**stone<sup>co.</sup> linx** 