



Linx  Webinar

# Gestão de Estoque

## Inclusão de Notas

“ APRENDA COM OS ESPECIALISTAS ”  
Educação Corporativa



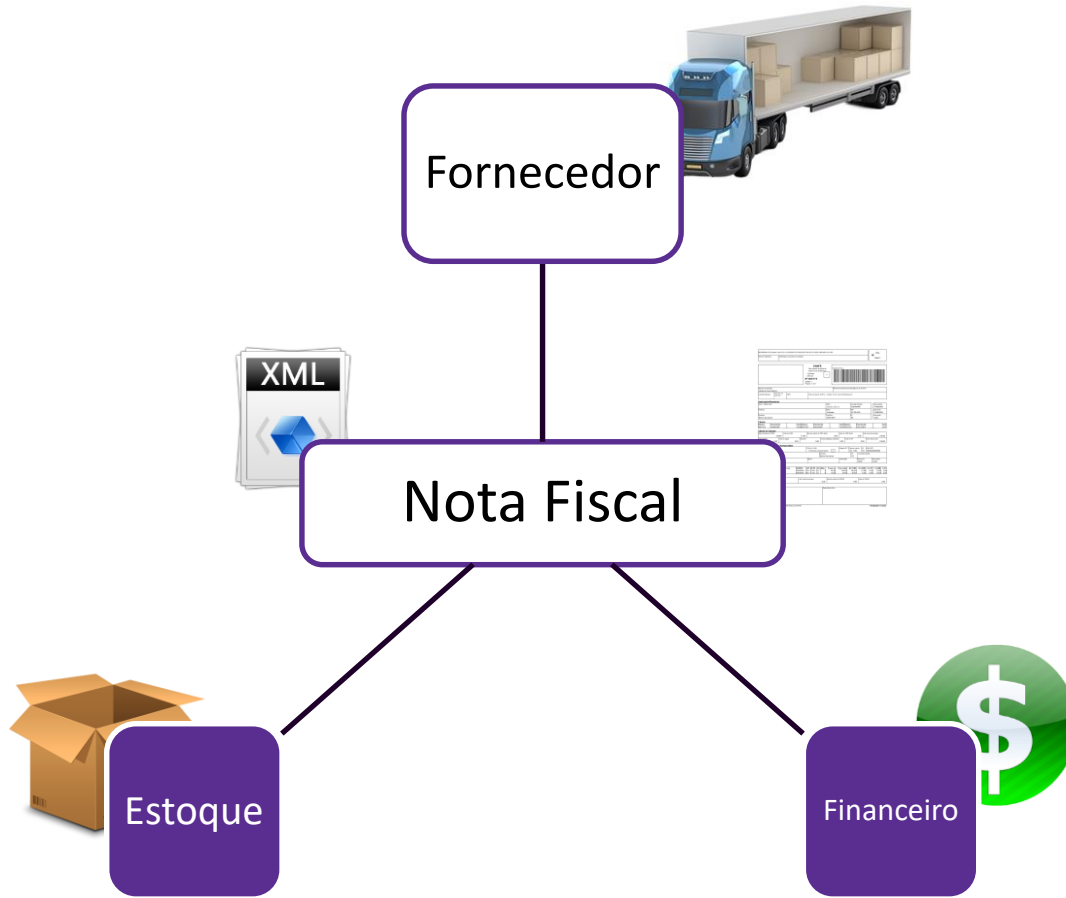
# Tiago Rudek

- Analista Suporte - FOOD
- Tecnólogo em Banco de Dados
- Especialista em Gestão Estratégica de Negócios

## Degust Web 3.0

- Entrada de Notas Fiscais no modelo Manual.
- Importação via XML.
- Cadastros necessários para a importação.

# Fluxo Básico



# Entrada de Notas

## Tipos de Entrada (modelos)

- Modelo SPED (Exportação de dados)

**Cadastro de Loja**

Geral | Classificação de... | Endereço/Cont... | **Config. e dados...** | Config. e dados... | Config. e dados...

Pode alterar preço de venda na frente de caixa

Registros para geração do arquivo sintegra:

Gerar registro de entrada

Reg. 53     Reg. 60-R

Reg. 60-I     Reg. 61-R

Reg. 60-D     Reg. 74     Reg. 88

Gasto de estoque no DRE CMV a partir da despesa

Loja Principal

Projeção de Faturamento/Despesa

Lanço pela Loja

Apresentar alerta ao usuário no encerramento de dia quando não existir dados capturados de Redução Z

Permitir realizar o encerramento de dia

Abrir a tela para inclusão de dados manualmente

**Utilizar exportação de dados completa**

Utilizar exportação de dados para ERP

- Modelo Simples

# Entrada de Notas – Comparativo

**Cadastro de Nota Fiscal de Entrada**

Nota Fiscal  
\* Fornecedor [ ] + \* Data Entrada [ ] [ ] [ ] \* Nota Fiscal [ ] Série [ ] Sub Série [ ] Número Pedido [ ]

Dados da Nota Fiscal  
\* Modelo 01 - NOTA FISCAL (MODELOS 1 E 1A) \* Emitente Terceiro \* Data de Emissão [ ] [ ] [ ]

\* CFOP [ ]

BC ICMS	Valor ICMS	BC ICMS ST	Valor ICMS ST	Valor Total Itens
0,00	0,00	0,00	0,00	0,00

Valor Total IPI	Frete	Seguro	Pis/Cofins	Out. Desp. Acess.
0,00	0,00	0,00	0,00	0,00

Desconto 0,00 Valor Total Nota 0,00

Código da Antecipação Tributária [ ] ?

**Modelo Simples**

**Cadastro de Nota Fiscal de Entrada**

Nota Fiscal  
\* Fornecedor [ ] + \* Data Entrada [ ] [ ] [ ] \* Nota Fiscal [ ] Série [ ] Sub Série [ ] Número Pedido [ ]

Dados da Nota Fiscal  
\* Modelo 01 - NOTA FISCAL (MODELOS 1 E 1A) \* Emitente Terceiro \* Data de Emissão [ ] [ ] [ ]

\* CFOP [ ]

\* Código da Situação do Documento 0 - DOCUMENTO REGULAR \* Tipo de Pagamento 0 - À vista

BC ICMS	Valor ICMS	BC ICMS ST	Valor ICMS ST	Valor Total Itens
0,00	0,00	0,00	0,00	0,00

Valor Total IPI	Frete	Seguro	Out. Desp. Acess.	Desconto
0,00	0,00	0,00	0,00	0,00

Abat. não tributado 0,00 PIS 0,00 PIS retido por ST 0,00 COFINS 0,00 COFINS retido por ST 0,00

Cód. Antecipação Tributária [ ] ? Valor Total Nota [ ]

**Modelo SPED**

# Entrada de Notas – Comparativo

**Incluir Item**

Número Seq.

★ Código  ★ Item de Estoque

★ UN NF  ★ Fator Multiplicador (FM)  1,0000 ★ Fator de Conversão (FC)  1,0000 ★ Qtde.  0,0000

★ Valor Unitário  0,0000 Total Desconto \$  0,0000 BC ICMS Unit.  0,0000 ICMS %  0,0000

Valor ICMS Total  0,0000 IPI  0,0000 ★ Substituição Tributária  Não ★ Departamento Estoque  Estoque Loja

Outros Acréscimos  0,0000 Total Item  0,0000 ★ Qtde Est. ( )  0,0000 Qtde Calc. ( )  0,0000

Custo Unit.  0,0000 Quebra  0,0000 Qtde Falta  0,0000

★ CFOP  1102 - COMPRA PARA COMERCIALIZAÇÃO

★ CST

Alliquota PIS (%)  0,00 Valor PIS  0,0000 Alliquota COFINS (%)  0,00 Valor COFINS  0,0000

✓ Salvar - Excluir X Cancelar

Modelo Simples

**Incluir Item**

★ CFOP  1102 - COMPRA PARA COMERCIALIZAÇÃO

★ CST/ICMS

Calcular automaticamente o valor do imposto (ICMS)

BC ICMS Total  0,0000 ICMS %  0,00 Valor ICMS Total  0,0000 Valor Red BC ICMS  0,0000

BC ICMS ST Total  0,0000 ICMS ST %  0,00 Valor ICMS ST Total  0,0000

CST/IP1

Apuração IPI  Base Cálculo IPI  0,0000 Aliquota IPI %  0,00 Valor IPI  0,0000

CST/PIS

BC PIS  0,0000 Qtde. BC PIS  0,0000 Aliquota PIS (%)  0,00 Aliquota PIS (\$)  0,0000

Valor PIS  0,0000

CST/COFINS

BC COFINS  0,0000 Qtde. BC COFINS  0,0000 Aliquota COFINS (%)  0,0000 Aliquota COFINS (\$)  0,0000

Valor COFINS  0,0000

Outros Acréscimos

Modelo SPED

# Entrada de Notas

## Consultando dados

The screenshot shows the 'Consultar NF-e Completa' page on the Sefaz website. At the top, there is a header with the NF-e logo and the text 'NOTA FISCAL ELETRÔNICA'. Below the header, there is a navigation menu with 'Serviços', 'Legislação', 'Documentos', and 'Downloads'. The main content area has a breadcrumb trail: 'Você está aqui: Página Principal > Serviços > Consultar NF-e Completa'. A search box is present with the text 'Realizar consulta com captcha sonoro'. Below the search box, there is a field for 'Chave de Acesso da NF-e' and a reCAPTCHA widget with the text 'Não sou um robô'. At the bottom of the search area, there are 'Continuar' and 'Limpar' buttons.

The screenshot shows a DANFE form for 'GASMAN COMERCIO DE GASES INDUSTRIAIS LTDA - ME'. The form is divided into several sections: 'RECEBEMOS DE GASMAN COMERCIO DE GASES INDUSTRIAIS LTDA - ME OS PRODUTOS CONSTANTES NA NOTA FISCAL INDICADA AO LADO.', 'DATA DE RECEBIMENTO', 'IDENTIFICAÇÃO E ASSINATURA DO RECEBEDOR', 'DANFE DOCUMENTO AUXILIAR DE NOTA FISCAL ELETRÔNICA', and 'CONTROLE DO FISCO'. The 'CONTROLE DO FISCO' section contains a barcode and a 'CHAVE DE ACESSO' field with the value '9999 9999 9999 9999 9999 9999 9999 9999 999 999 9999'. Below the barcode, there is a note: 'Consulta de autenticidade no portal nacional da NF-e www.nfe.fazenda.gov.br/portal ou no site da Sefaz Autorizadora.' The form also includes fields for 'NATUREZA DA OPERAÇÃO', 'INDSCRIÇÃO ESTADUAL', 'INDSCRIÇÃO ESTADUAL DE SUBST.', 'CNPJ', 'DESTINATÁRIO / REMETENTE', 'NOME / RAZÃO SOCIAL', 'CNPJ / CPF', 'DATA EMISSÃO', 'ENDEREÇO', 'BAIRRO / DISTRITO', 'CEP', and 'DATA ENTRADA / SAÍDA'.


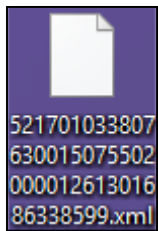




# Teoria na Prática

# Entrada de Notas – Importação XML

## O que é um arquivo XML?



```
<?xml version="1.0" encoding="UTF-8"?>
- <nfeProc xmlns="http://www.portalfiscal.inf.br/nfe" versao="2.00">
  - <NFe xmlns="http://www.portalfiscal.inf.br/nfe">
    - <infNFe versao="2.00" Id="NFe3514040767427000012755001000000076100000000">
      - <ide>
        ...
        <nNF>76</nNF>
        <dEmi>2014-04-28</dEmi>
        <dSaiEnt>2014-04-28</dSaiEnt>
        <hSaiEnt>17:56:00</hSaiEnt>
        <tpNF>1</tpNF>
      ...
    </ide>
    - <emit>
      <CNPJ>0000000000000000</CNPJ>
      <xNome>Empresa de Exemplo Ltda</xNome>
      <xFant>Empresa de Exemplo Ltda</xFant>
    ...
  </emit>
  - <dest>
    <CNPJ>73410326011790</CNPJ>
    <xNome>CERVEJARIA PETROPOLIS S/A</xNome>
    ...
  </dest>
  ...
</NFe>
</nfeProc>
```

# Entrada de Notas – Importação XML

## Requisitos:

- Fornecedor cadastrado;
  - Fornecedor Geral ou Local;
- Itens cadastrados;
- Relação Item-Fornecedor efetuada;

# Entrada de Notas – Tipos de Fornecedor

## Fornecedor Geral:

- Fornecedor cadastrado pela franqueadora;
- Fica disponível a **todas as lojas** da rede;
- Todas as configurações serão de responsabilidade da **franqueadora**.

## Fornecedor Local:

- Fornecedor cadastrado pela loja;
- Fica disponível **apenas** para a loja cadastrada;
- Todas as configurações serão de responsabilidade da **loja**.

# Entrada de Notas – Importação XML

**Aviso - Não conformidade(s) encontrada(s)**

Requisição 04/05/2017 15:48  
Arquivo 52170103380763001507550200001261301686338599.xml

Tipo	Mensagem
Item não cadastrado	000001218 / COCA COLA LATA CX12 / CX
Item não cadastrado	000001220 / FANTA LARANJA LATA CX12 / CX
Item não cadastrado	000001263 / GUARANA KUAT LATA CX12 / CX

**Cadastro de Relação Item Fornecedor**

★ Fornecedor: DEGUST BEBIDAS      ★ Item: REFR. COCA COLA LATA      Unidade do Item: UN

★ Código	★ Nome	★ Unidade	Descrição Detalhada da Unidade	Fat Mult	Fat Conv.
000001218	COCA COLA LATA CX12	CX		12,0000	1,0000

Qtde. Mín. Pedido: 0,0000

<input type="checkbox"/>	Código	Nome	Un.	Desc. Det. Un.	Fat Mult.	Fat Conv.	Qtde. Mín. ...
<input type="checkbox"/>	000001218	COCA COLA LATA CX12	CX	CX	12,0000	1,0000	0

# Entrada de Notas – Importação XML

**Cadastro de Relação Item Fornecedor**

\* Fornecedor: BEBIDAS LEANDRIN      \* Item: REFR. COCA COLA LATA      Unidade do Item: UN

* Código	* Nome	* Unidade	Descrição Detalhada da Unidade	Fat Mult	Fat Conv.
000001218	COCA COLA LATA CX12	CX	COCA COLA LATA CX12	12,0000	1,0000

Qtde. Min. Pedido: 0,0000       Gravar     

**Aviso - Não conformidade(s) encontrada(s)**

Requisição: 04/01/2018 14:57  
Arquivo: 52170108380763001507550200001261301686338599 - Cópia.xml

Tipo	Mensagem
Item não cadastrado	000001218 / COCA COLA LATA CX12 / CX12
Item não cadastrado	000001220 / FANTA LARANJA LATA CX12 / CX12
Item não cadastrado	000001263 / GUARANA KUAT LATA CX12 / CX12

# Entrada de Notas – Importação XML

## Importante:

Nota de Sincronismo **não pode** ser Excluída.

Se a data de vencimento constar no arquivo XML, não será possível alterar.

# Entrada de Notas – Importação XML

## **Importante:**

Caso tenha importado com o Fator de Multiplicação incorreto, faça a correção, estorne e efetive a nova novamente.

Caso a despesa esteja baixada será necessário estornar a despesa antes de estornar a nota.



# Entrada de Notas

## Principais erros:

Efetivar a nota em período incorreto e não localizar depois.

Preenchimento incorreto dos dados.



# Base de Conhecimento

Nosso conhecimento aberto ao público, para o autosserviço



## #DicaLinx

### O que são?

- Vídeos de curta duração que abordam temas operacionais e dúvidas simples de serem solucionadas pelo próprio cliente.
- Conteúdo focado em Autosserviço visando eliminar contatos com a central de atendimento, entregando assim mais agilidade nas soluções.



## #LinxShare

### O que são?

- Bases de conhecimento aberta ao público, tem como missão entregar guias, releases de sistema, solução para problemas e novidades na operação do sistema.
- Todo conhecimento pode ser acesso de qualquer local com internet e pelo próprio Google!



## Chat Online

Sala: SUPORTE FOOD DEGUST FRENTE DE CAIXA

Franqueador: Bobs

Estabelecimento: ZTESTE2 - HOMOLOGAÇÃO  
DEGUST

CNPJ: 54517628001593

## Últimos chamados:

TP: 19904433 Status: NÃO INICIADO	
TP: 19904421 Status: NÃO INICIADO	
TP: 19904345 Status: NÃO INICIADO	
TP: 19904197 Status: EM ANDAMENTO / EM PROGRESSO	
TP: 19904199 Status: NÃO INICIADO	
TP: 19904139 Status: EM ANDAMENTO / EM PROGRESSO	
TP: 19904145	

## #DicaLinx



## Qual o motivo do seu contato?

Dúvida ▾

Abertura de Caixa

Consulte nossa Base de Conhecimento Linx Share:

### Resultados para " Abertura de Caixa".

#### Problemas na abertura de caixa

Neste local, você encontrará orientações para a situação "Problemas na abertura de caixa do Linx Degust" Utilize o menu de buscas abaixo e localize rapidamente o guia desejado  
Food Service • 2017-07-14T11:42:05.720-03:00

#### Abertura de Caixa

#### Reimpressão fechamento de caixa - Caixa por abertura

QUESTÕES SOLUCIONADAS NESTE GUIAREimprimindo fechamento de caixa;Como reimprimir o fechamento?Reimprimindo fechamentoPara reimprimir o fechamento de caixa siga os passos abaixo:1 - Acessar o menu "Op  
Food Service • 2017-07-25T09:53:07.877-03:00

#### Erro ao abrir o caixa: '??/??/????' is not a valid date - Impressora Epson

QUESTÕES SOLUCIONADAS NESTE GUIANão consigo realizar abertura do caixaNa abertura do caixa apresenta '??/??/????' is a not a valid date'Essa situação ocorre devido a abertura não realizada da jornada  
Food Service • 2017-07-03T15:46:22.239-03:00

[Página anterior](#)

[Página seguinte](#)

## 🗨️ Criar Chamado

Não encontrou o que procurava?  
Abra um chamado diretamente.

[Abrir Chamado](#)

## 🗨️ Iniciar Chat

Ou inicie o chat.

SUPORTE FOOD DEGUST FRENTE DE CAIXA ▾

Escreva seu nome

E-mail

Telefone para contato

[Iniciar Chat Online](#)



Dúvidas