




LinX Webinar

Gestão e Controle de Estoque

“ APRENDA COM OS ESPECIALISTAS ”
Educação Corporativa



Tiago Rudek

- Analista Suporte - FOOD
- Tecnólogo em Banco de Dados
- Especialista em Gestão Estratégica de Negócios
- Coach Profissional

Degust Web 3.0

- Como funciona o controle de estoque?
- Cadastros e configurações necessárias. (Modelos)
- Relatórios para apuração e mensuração de resultados.
- Perdas de estoque.

Fluxo Básico



Entrada de Notas

Sincronismo

Importada direto do fornecedor

Sincronização	Segurança
Download	
Log Envio de Movimentação	
Sincronismo com Fornecedor	

Lançamento Manual

Dados inseridos manualmente

Estoque	Financeiro	Relatórios
Contagem Mensal de Estoque		
Contagem Parcial de Estoque		
Baixa Manual/Ajuste de Estoque		
Perda de Estoque		
Nota Fiscal de Entrada		

Entrada de Notas

- Data de Entrada
- Efetivação (Sim/Não)

Cadastro de Nota Fiscal de Entrada

Nota Fiscal
* Fornecedor: DEGUST FOOD SERVICE

* Data Entrada: 10/04/2017

* Nota Fiscal: 6374325

Série: 1

Sub Série:

Número Pedido:

* Modelo: 55 - NOTA FISCAL ELETRÔNICA

* Emitente: Terceiro

* Data de Emissão: 04/11/2016

* CFOP: 1403 - COMPRA PARA COMERCIALIZAÇÃO EM OPERAÇÃO COM MERCADORIA SUJEITA AO REGIME DE SUBSTITUIÇÃO TRIBUTÁRIA

BC ICMS	Valor ICMS	BC ICMS ST	Valor ICMS ST	* Valor Total Itens
	289,39	49,20	436,92	0,00
Valor Total IPI	Frete	Seguro	Pis/Cofins	Out. Desp. Acess.

Consulta de NF de Entrada

Período de entrada: 01/01/2017 à 06/12/2017

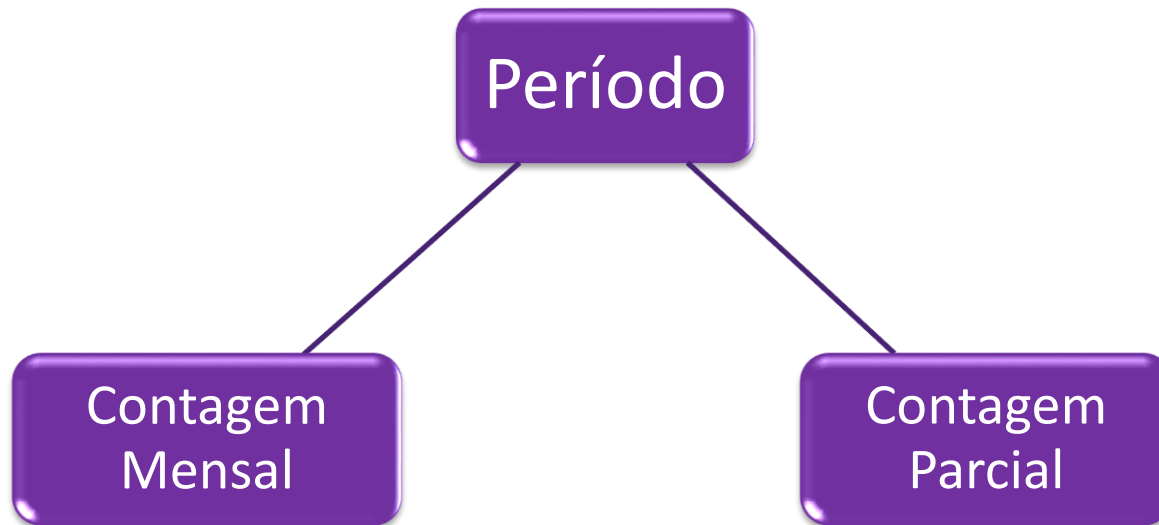
Fornecedor:

NF: Série: Sub Série: Efetivado: Cancelado: Valor:

Consultar

<input checked="" type="checkbox"/>	<input type="checkbox"/>	<input type="checkbox"/>	Entrada	Fornecedor	Nota Fiscal	Série	Sub Série	Nº Pedido	Valor	Efetivada
<input type="checkbox"/>	<input type="checkbox"/>	<input type="checkbox"/>	10/04/2017	DEGUST FOOD SERVICE	6374325	1			352,72	Não
<input type="checkbox"/>	<input type="checkbox"/>	<input type="checkbox"/>	01/07/2017	DEGUST BEBIDAS	126130	20			119,16	Sim
<input type="checkbox"/>	<input type="checkbox"/>	<input type="checkbox"/>	20/07/2017	BEBIDAS	0003				546,90	Sim

Contagens de Estoque



Contagem Mensal de Estoque

Quando contar?

Após o expediente do último dia do mês.

Antes de iniciar as vendas do dia 1

Período de Referência?

Sempre informar o mês já finalizado.

Ref. Mês 12/2017
Contagem

JANEIRO 2018

DOMINGO	SEGUNDA-FEIRA	TERÇA-FEIRA	QUARTA-FEIRA	QUINTA-FEIRA	SEXTA-FEIRA	SÁBADO
31	1	2	3	4	5	6
7	8	9	10	11	12	13
14	15	16	17	18	19	20
21	22	23	24	25	26	27
28	29	30	31	1	2	3
4	5					

Contagem
Ref. Mês 01/2018

Relatório de Apuração de Inventário

- Utilizado para mensurar todo o estoque da loja
- Pode ser consultado em qualquer período
- Necessário possuir uma contagem inicial no período consultado

Kardex


- Utilizado para mensurar o estoque analítico de apenas um item.

Posição Atual de Estoque

- Exibir de forma geral o estoque atual da loja.

Contagem Parcial de Estoque

- **Período**
- Intervalos menores.



Ajustes de Estoque

Baixa Manual / Ajuste

Perda de Estoque

Consumo de funcionário

Principais Erros Operacionais

- Esquecer de efetivar notas, contagens, lançamentos.
- Lançamento em datas incorretas ou consulta em datas incorretas.

Perguntas frequentes

- Preciso lançar contagem mensal todo mês para controlar meu estoque?
- No relatório de apuração meu estoque está negativo. Porque?
- Custo dos meus itens está muito alto. Porque?



Base de Conhecimento

Nosso conhecimento aberto ao público, para o autosserviço



#DicaLinx

O que são?

- Vídeos de curta duração que abordam temas operacionais e dúvidas simples de serem solucionadas pelo próprio cliente.
- Conteúdo focado em Autosserviço visando eliminar contatos com a central de atendimento, entregando assim mais agilidade nas soluções.



#LinxShare

O que são?

- Bases de conhecimento aberta ao público, tem como missão entregar guias, releases de sistema, solução para problemas e novidades na operação do sistema.
- Todo conhecimento pode ser acesso de qualquer local com internet e pelo próprio Google!



Chat Online

Sala: SUPORTE FOOD DEGUST FRENTE DE CAIXA

Franqueador: Bobs

Estabelecimento: ZTESTE2 - HOMOLOGAÇÃO
DEGUST

CNPJ: 54517628001593

Últimos chamados:

TP: 19904433 Status: NÃO INICIADO	
TP: 19904421 Status: NÃO INICIADO	
TP: 19904345 Status: NÃO INICIADO	
TP: 19904197 Status: EM ANDAMENTO / EM PROGRESSO	
TP: 19904199 Status: NÃO INICIADO	
TP: 19904139 Status: EM ANDAMENTO / EM PROGRESSO	
TP: 19904145	

#DicaLinx



Qual o motivo do seu contato?

Dúvida ▾

Abertura de Caixa

Consulte nossa Base de Conhecimento Linx Share:

Resultados para " Abertura de Caixa".

Problemas na abertura de caixa

Neste local, você encontrará orientações para a situação "Problemas na abertura de caixa do Linx Degust" Utilize o menu de buscas abaixo e localize rapidamente o guia desejado
Food Service • 2017-07-14T11:42:05.720-03:00

Abertura de Caixa

Reimpressão fechamento de caixa - Caixa por abertura

QUESTÕES SOLUCIONADAS NESTE GUIAREimprimindo fechamento de caixa;Como reimprimir o fechamento?Reimprimindo fechamentoPara reimprimir o fechamento de caixa siga os passos abaixo:1 - Acessar o menu "Op
Food Service • 2017-07-25T09:53:07.877-03:00

Erro ao abrir o caixa: '??/??/????' is not a valid date - Impressora Epson

QUESTÕES SOLUCIONADAS NESTE GUIANão consigo realizar abertura do caixaNa abertura do caixa apresenta '??/??/????' is a not a valid dateEssa situação ocorre devido a abertura não realizada da jornada
Food Service • 2017-07-03T15:46:22.239-03:00

[Página anterior](#)

[Página seguinte](#)

🗨️ Criar Chamado

Não encontrou o que procurava?
Abra um chamado diretamente.

[Abrir Chamado](#)

🗨️ Iniciar Chat

Ou inicie o chat.

SUPORTE FOOD DEGUST FRENTE DE CAIXA ▾

Escreva seu nome

E-mail

Telefone para contato

[Iniciar Chat Online](#)



Dúvidas