



Linx  Webinar

# Gestão e Controle de Estoque

“  
APRENDA COM OS ESPECIALISTAS”  
Educação Corporativa



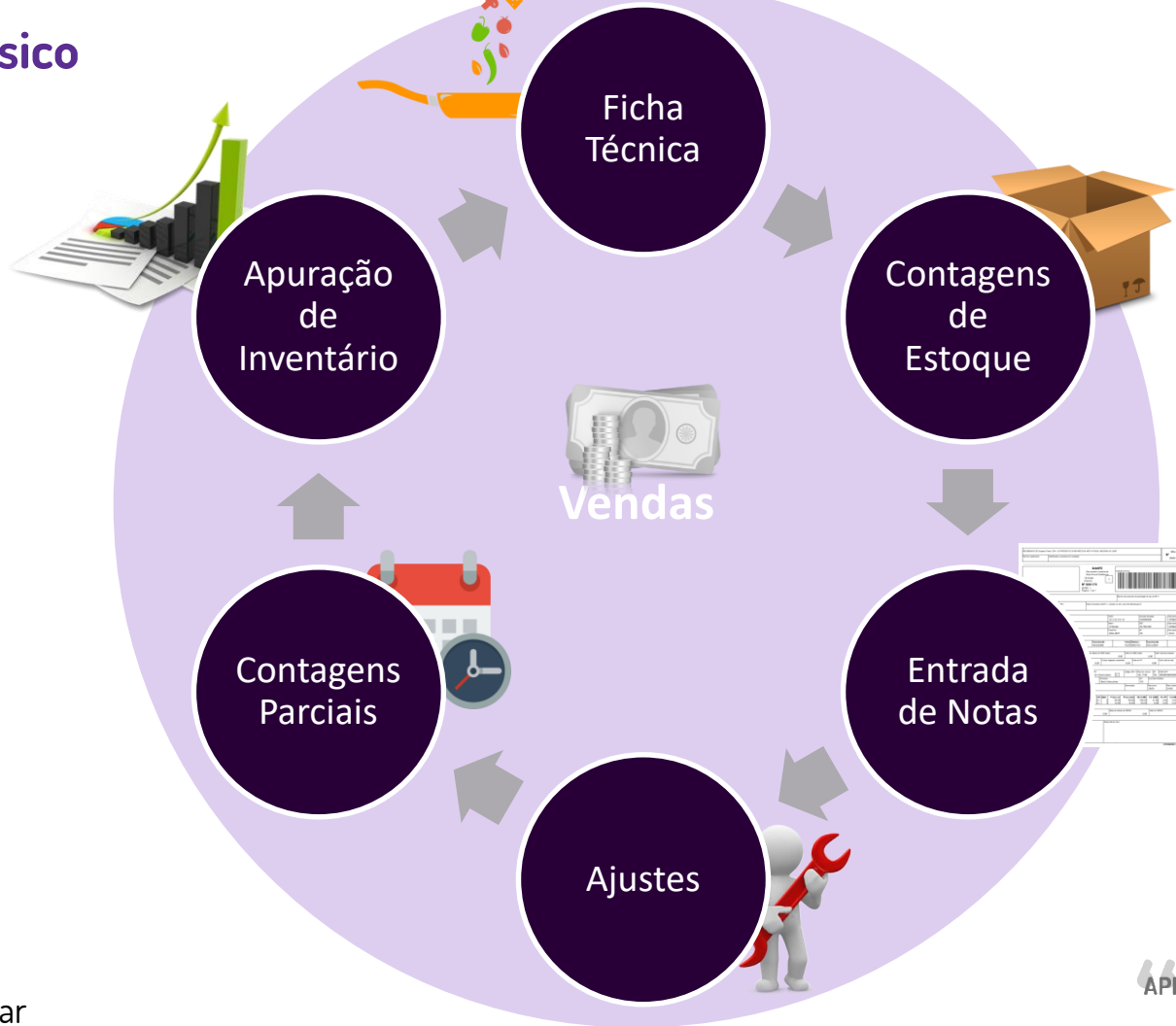
# Tiago Rudek

- Analista Suporte - FOOD
- Tecnólogo em Banco de Dados
- MBA - Gestão Estratégica de Negócios

## Degust Web 3.0

- Como funciona o controle de estoque?
- Cadastros e configurações necessárias.
- Melhores práticas operacionais.
- Apuração e mensuração de resultados.
- Ações necessárias.

# Fluxo Básico



# Entrada de Notas

## Sincronismo

Importada direto do fornecedor

Sincronização	Segurança
Download	
Log Envio de Movimentação	
<b>Sincronismo com Fornecedor</b>	

## Lançamento Manual

Dados inseridos manualmente

Estoque	Financeiro	Relatórios
Contagem Mensal de Estoque		
Contagem Parcial de Estoque		
Baixa Manual/Ajuste de Estoque		
Perda de Estoque		
<b>Nota Fiscal de Entrada</b>		

# Entrada de Notas

- Data de Entrada
- Efetivação (Sim/Não)

**Cadastro de Nota Fiscal de Entrada**

Nota Fiscal  
\* Fornecedor: DEGUST FOOD SERVICE +

\* Data Entrada: 10/04/2017

\* Nota Fiscal: 6374325

Série: 1

Sub Série:

Número Pedido:

\* Modelo: 55 - NOTA FISCAL ELETRÔNICA

\* Emitente: Terceiro

\* Data de Emissão: 04/11/2016

\* CFOP: 1403 - COMPRA PARA COMERCIALIZAÇÃO EM OPERAÇÃO COM MERCADORIA SUJEITA AO REGIME DE SUBSTITUIÇÃO TRIBUTÁRIA

BC ICMS	Valor ICMS	BC ICMS ST	Valor ICMS ST	* Valor Total Itens
	289,39	49,20	436,92	0,00
Valor Total IPI	Frete	Seguro	Pis/Cofins	Out. Desp. Acess.

**Consulta de NF de Entrada**

Período de entrada: 01/01/2017 à 06/12/2017

Fornecedor:

NF: Série: Sub Série: Efetivado: Cancelado: Valor:

Consultar

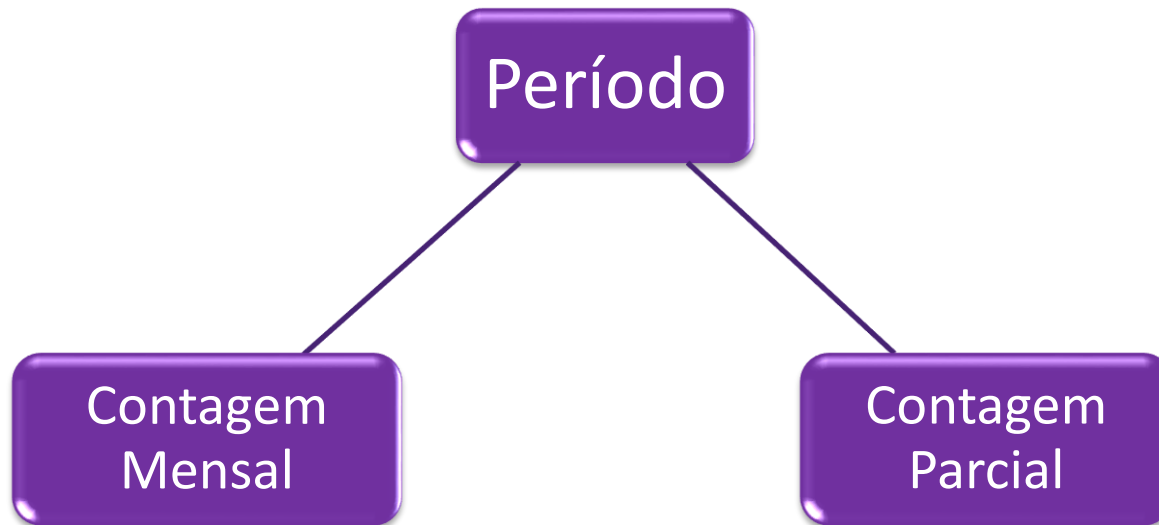
<input checked="" type="checkbox"/>	Entrada	Fornecedor	Nota Fiscal	Série	Sub Série	Nº Pedido	Valor	Efetivada
<input type="checkbox"/>	10/04/2017	DEGUST FOOD SERVICE	6374325	1			352,72	Não
<input type="checkbox"/>	01/07/2017	DEGUST BEBIDAS	126130	20			119,16	Sim
<input type="checkbox"/>	20/07/2017	BEBIDAS	0003				546,90	Sim

# !Atenção!

- Fator de Multiplicação e Conversão

Incluir Item			
Número Seq.	<input type="text" value="6"/>		
* Código	* Item de Estoque		
<input type="text" value="23"/>	REFR. COCA COLA LATA <input type="button" value="+"/>		
* UN NF	* Fator Multiplicador (FM)	* Fator de Conversão (FC)	* Qtde.
CX	12,0000	1,0000	2,0000
* Valor Unitário	Total Desconto \$	BC ICMS Unit.	ICMS %
13,4500	0,0000	24,0000	0,00
Valor ICMS Total	IPI	* Substituição Tributária	* Departamento Estoque
0,0000	0,0000	Não <input type="button" value="v"/>	Estoque Loja <input type="button" value="v"/>
Outros Acréscimos	Total Item	* Qtde Est. (UN)	Qtde Calc. (UN)
0,0000	26,9000	24,0000	24,0000
Custo Unit.	Quebra	Qtde Falta	
1,1208	0,0000	0,0000	

# Contagens de Estoque





# Contagem Mensal de Estoque

## Quando contar?

Após o expediente do último dia do mês.

Antes de iniciar as vendas do dia 1

## Período de Referência?

Sempre informar o mês já finalizado.

Ref. Mês 12/2017  
Contagem

### JANEIRO 2018

DOMINGO	SEGUNDA-FEIRA	TERÇA-FEIRA	QUARTA-FEIRA	QUINTA-FEIRA	SEXTA-FEIRA	SÁBADO
31	1	2	3	4	5	6
7	8	9	10	11	12	13
14	15	16	17	18	19	20
21	22	23	24	25	26	27
28	29	30	31	1	2	3
4	5					


Contagem  
Ref. Mês 01/2018

# Relatório de Apuração de Inventário

- Utilizado para mensurar todo o estoque da loja
- Pode ser consultado em qualquer período
- Necessário possuir uma contagem inicial no período consultado

# Contagem Parcial de Estoque

- **Período**
- Intervalos menores.



# Ajustes de Estoque

Baixa Manual / Ajuste

Perda de Estoque

Consumo de funcionário

# Principais Erros Operacionais

- Esquecer de efetivar notas, contagens, lançamentos.
- Lançamento em datas incorretas ou consulta em datas incorretas.

# Perguntas frequentes

- Preciso lançar contagem mensal todo mês para controlar meu estoque?
- No relatório de apuração meu estoque está negativo. Porque?
- Custo dos meus itens está muito alto. Porque?



# Base de Conhecimento

Nosso conhecimento aberto ao público, para o autosserviço



## #DicaLinx

### O que são?

- Vídeos de curta duração que abordam temas operacionais e dúvidas simples de serem solucionadas pelo próprio cliente.
- Conteúdo focado em Autosserviço visando eliminar contatos com a central de atendimento, entregando assim mais agilidade nas soluções.



## #LinxShare

### O que são?

- Bases de conhecimento aberta ao público, tem como missão entregar guias, releases de sistema, solução para problemas e novidades na operação do sistema.
- Todo conhecimento pode ser acesso de qualquer local com internet e pelo próprio Google!



## Chat Online

Sala: SUPORTE FOOD DEGUST FRENTE DE CAIXA

Franqueador: Bobs

Estabelecimento: ZTESTE2 - HOMOLOGAÇÃO  
DEGUST

CNPJ: 54517628001593

## Últimos chamados:

TP: 19904433 Status: NÃO INICIADO	
TP: 19904421 Status: NÃO INICIADO	
TP: 19904345 Status: NÃO INICIADO	
TP: 19904197 Status: EM ANDAMENTO / EM PROGRESSO	
TP: 19904199 Status: NÃO INICIADO	
TP: 19904139 Status: EM ANDAMENTO / EM PROGRESSO	
TP: 19904145	

## #DicaLinx



## Qual o motivo do seu contato?

Dúvida ▾

Abertura de Caixa

Consulte nossa Base de Conhecimento Linx Share:

### Resultados para " Abertura de Caixa".

#### Problemas na abertura de caixa

Neste local, você encontrará orientações para a situação "Problemas na abertura de caixa do Linx Degust" Utilize o menu de buscas abaixo e localize rapidamente o guia desejado  
Food Service • 2017-07-14T11:42:05.720-03:00

#### Abertura de Caixa

#### Reimpressão fechamento de caixa - Caixa por abertura

QUESTÕES SOLUCIONADAS NESTE GUIAREimprimindo fechamento de caixa;Como reimprimir o fechamento?Reimprimindo fechamentoPara reimprimir o fechamento de caixa siga os passos abaixo:1 - Acessar o menu "Op  
Food Service • 2017-07-25T09:53:07.877-03:00

#### Erro ao abrir o caixa: '??/??/????' is not a valid date - Impressora Epson

QUESTÕES SOLUCIONADAS NESTE GUIANão consigo realizar abertura do caixaNa abertura do caixa apresenta '??/??/????' is a not a valid date'Essa situação ocorre devido a abertura não realizada da jornada  
Food Service • 2017-07-03T15:46:22.239-03:00

[Página anterior](#)

[Página seguinte](#)

## 🗨️ Criar Chamado

Não encontrou o que procurava?  
Abra um chamado diretamente.

[Abrir Chamado](#)

## 🗨️ Iniciar Chat

Ou inicie o chat.

SUPORTE FOOD DEGUST FRENTE DE CAIXA ▾

Escreva seu nome

E-mail

Telefone para contato

[Iniciar Chat Online](#)





Dúvidas