


Aqui na  linx **setadigital** estamos sempre trabalhando para facilitar o uso da tecnologia através de soluções **simples, rápidas e confiáveis**, que lhe proporcione uma **vida leve**, e **resultados positivos** para a sua loja.

Acompanhe aqui as...

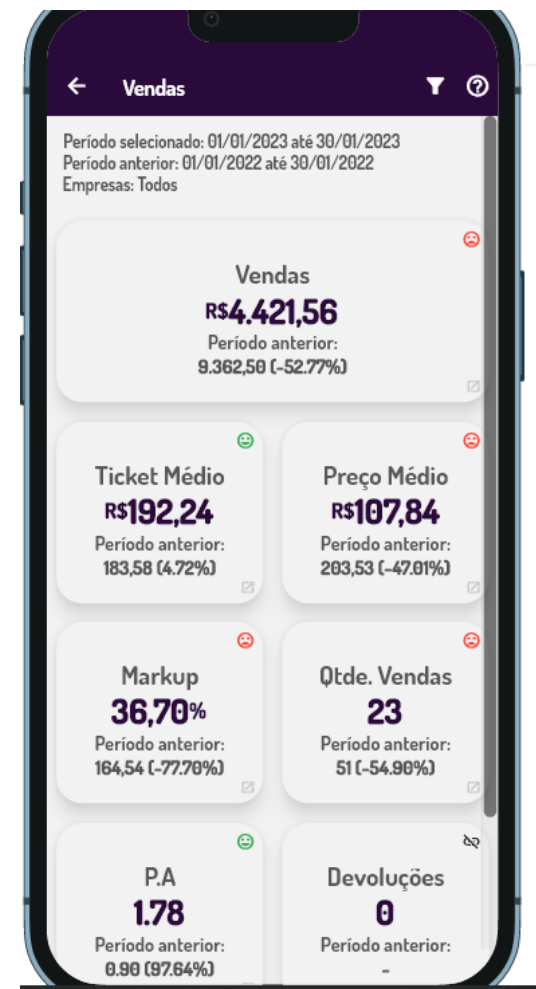
NOVIDADES DA VERSÃO 6.225.20

MELHORIA SETA ANALYTICS DESKTOP



Caminho: Retaguarda > Seta Analytics #532023

Adicionou-se a barra de rolagem à tela de 'Performance' no módulo de Vendas.



MELHORIA NO TAB ORDER



Caminho: Retaguarda > Cadastro > Cadastro de Clientes #539597

Ajustamos o TAB Order do cadastro de clientes.

Cadastro de clientes pessoa física # Estou com Dúvida! Log

Informações Principais

Nome	TESTE TAB ORDER			
Nascimento	/ /	00.00	Sexo	Nº Calçado
Cpf	. . -		Rg/UF	
Status	Ativo		Nº Cartão	
Pai				
Mãe				
Naturalidade				
Vendedor				

Endereço Profissional/Pessoal Referências SCPC Crediário

Cep	. -	País	BRASIL
Endereço			
Complemento			
Bairro			
Cidade / UF	05941 - CASCAVEL	PR	

MELHORIA NA TELA DE COBRANÇA



Caminho: Retaguarda > Financeiro > Cobrança #549296

Removemos a mensagem "Deseja abandonar as alterações?".

The screenshot shows a software interface for managing invoices. A dialog box titled "Atenção" (Attention) is displayed in the center, asking "Deseja Abandonar as Alterações?" (Do you want to abandon the changes?). The dialog has two buttons: "Sim" (Yes) and "Não" (No). The background interface includes a table with columns for "Cliente", "Telefone", "Celular", "Títulos", "Atraso", "Valor Original", "Valor Total", and "Acréscimos". Below the table, there are sections for "FINANCEIRO" (Financial) and "OCORRÊNCIA" (Incident/Event) with associated data.

Cliente	Telefone	Celular	Títulos	Atraso	Valor Original	Valor Total	Acréscimos

FINANCEIRO
Total : 890,68
Baixado : 819,48
Aberto : 71,20
Nº Compras : 184

OCORRÊNCIA
23/11/21 - Gerado transação para pagamento via Pix copia e cola no valor de 26,00
23/11/21 - Gerado transação para pagamento via Pix copia e cola no valor de 29,00
23/11/21 - Gerado transação para pagamento via Pix copia e cola no valor de 20,00
23/11/21 - Gerado transação para pagamento via Pix copia e cola no valor de 29,00

EXIGÊNCIA FISCAL



Caminho: *Retaguarda > Fiscal #552361*

Nova versão 3.1.0 do Guia Prático e Nota Técnica 2022.001 v1.1 publicados com vigência a partir de janeiro/2023 (arquivos gerados a partir de fevereiro/2023).

Mudanças importantes:

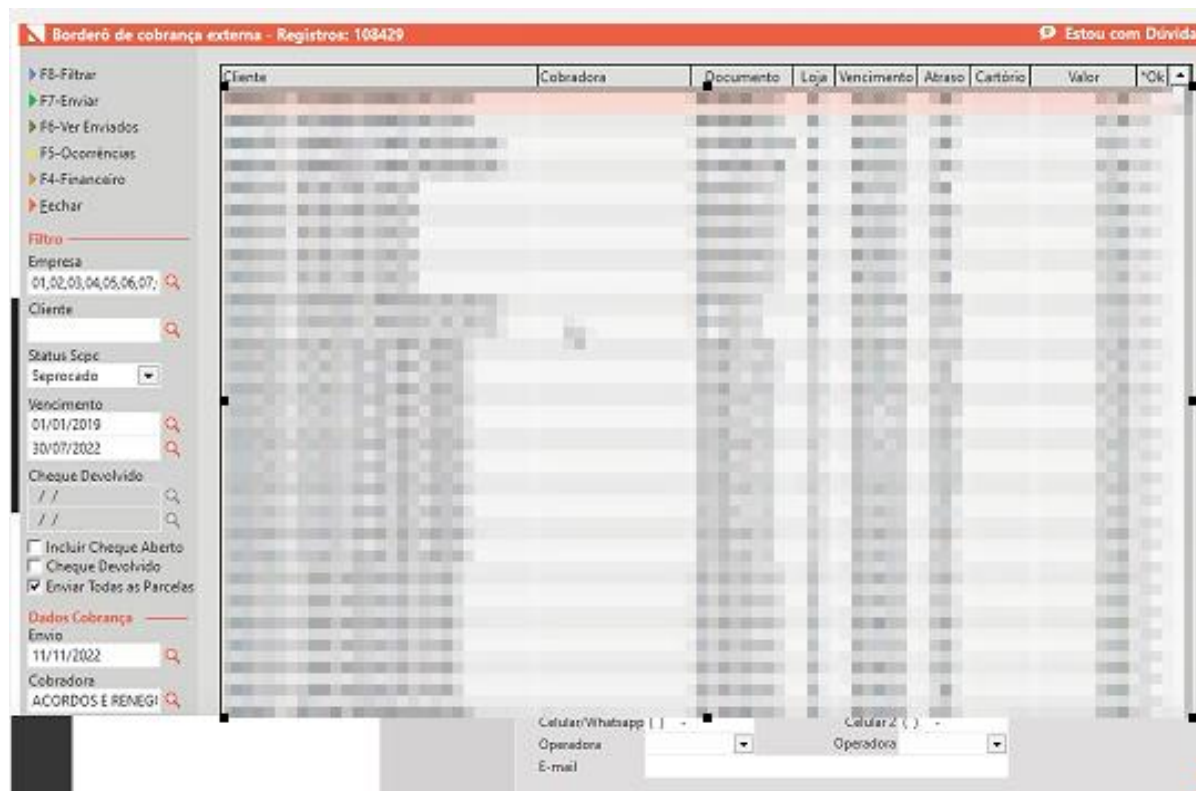
- Descontinuação dos códigos 04 e 05 na tabela 4.1.2 a partir de 01/01/2023;
- Adição do Registro 1601 para operações com pagamentos eletrônicos a partir de 01/01/2023.

MELHORIA DE PERFORMANCE



Caminho: Retaguarda > Financeiro > Cobrança Externa #512134

Melhoramos a performance para geração e envio de clientes para cobrança externa.





Caminho: Retaguarda > Financeiro > Auditoria de Caixas #538249

Ajustamos o resumo de caixa para que os valores de pagamento de parcelas via PIX e dinheiro fiquem corretos no Caixa Fácil.

Resumo do caixa Estou com Dúvida! Log

- Imprimir
- Ver detalhes
- Desempenho diário
- Auditoria de Comprovantes
- Fechar

Descrição	E/S	Valor	Doc.
DINHEIRO	+	0,00	
VALE PRESENTE	+	0,00	
RECEBIMENTO DE TITULOS	=	124,92	
RECEBIMENTOS CAPITAL	+	117,90	4
RECEITAS FINANCEIRAS	+	7,02	4
FORMAS			
DINHEIRO	+	64,92	8
PIX	+	60,00	1
TOTAL DAS SAÍDAS	=	124,92	
CREDIÁRIO	-	0,00	
CARTEIRAS DIGITAIS	-	0,00	
CARTÃO	-	0,00	
CHEQUE	-	0,00	
DINHEIRO	-	64,92	
PIX	-	60,00	
TROCO FINAL	-	0,00	
VALE PRESENTE	-	0,00	
RESULTADO: CONFERE	=	0,00	
TOTAL DE DINHEIRO	=	64,92	
RESULTADO DE VENDAS			
VENDA BRUTA	=		

MELHORIA CRED. AVANÇADO

Caminho: Financeiro > Grupo de
Condição de Pagamento #466614



Qual Propósito da ferramenta?

Aplicar a condição de pagamento conforme o Tipo do cliente e adicionado o Tipo Desconto.



Conte-me: qual dor iremos resolver?

Facilitar a Aplicar a condição de pagamento conforme o Tipo do cliente e também incluído o Tipo de Desconto.



Como habilitar a melhoria?

Para habilitar a melhoria, acesse Retaguarda > Financeiro > Grupo de Condição de Pagamento > Crediário Avançado.

Para melhorar a vida do cliente, agora na configuração do Crediário Avançado será possível definir o tipo de cliente e também no Campo Tipo foi acrescentado a opção Desconto.



Configuração de Crediário Avançado

Condições de pagamento: CREDIÁRIO Grupo: A PRAZO

Configurações Crediário Avançado

Empresas	Tipo de Clientes			Prazos		Entrada	Taxa e Condições			Descrição e Status		
	Ativos	Especial	Funcionário	Nr. Vezes	Carência		Tipo	%	Taxa adm.(R\$)	Descrição	Código	Desativar
03	<input checked="" type="checkbox"/>	<input checked="" type="checkbox"/>	<input checked="" type="checkbox"/>	1	30	<input checked="" type="checkbox"/>	Desconto	1,00	0,00	01X CLIENT AT ESP FU CARENCI	139	<input type="checkbox"/>
03	<input checked="" type="checkbox"/>	<input checked="" type="checkbox"/>	<input type="checkbox"/>	2	0	<input type="checkbox"/>	Acréscimo	5,00	4,00	02X 0 ESPE ACRESCIMO SEM EN	140	<input type="checkbox"/>
03	<input type="checkbox"/>	<input type="checkbox"/>	<input checked="" type="checkbox"/>	3	15	<input checked="" type="checkbox"/>	Não Aplicável	0,00	0,00	03X 000DD NAO AP FUNCIONA	141	<input type="checkbox"/>
03	<input checked="" type="checkbox"/>	<input checked="" type="checkbox"/>	<input type="checkbox"/>	3	0	<input type="checkbox"/>	Desconto	0,00	0,00	03X ATIV ESPE DESCONTO	138	<input type="checkbox"/>
03	<input type="checkbox"/>	<input type="checkbox"/>	<input checked="" type="checkbox"/>	4	10	<input type="checkbox"/>	Composto/PMT	2,00	1,00	04X JUR COMP 10 CARENCIA TC	142	<input type="checkbox"/>
03	<input type="checkbox"/>	<input type="checkbox"/>	<input type="checkbox"/>	6	0	<input type="checkbox"/>	Composto/PMT	2,00	1,00	06X 000DD	143	<input type="checkbox"/>
03	<input type="checkbox"/>	<input type="checkbox"/>	<input type="checkbox"/>	7	0	<input type="checkbox"/>	Acréscimo	0,00	1,00	07X 000DD	144	<input type="checkbox"/>
03	<input type="checkbox"/>	<input type="checkbox"/>	<input type="checkbox"/>	8	0	<input type="checkbox"/>	Não Aplicável	0,00	2,00	08X 000DD	145	<input type="checkbox"/>
03	<input type="checkbox"/>	<input type="checkbox"/>	<input type="checkbox"/>	9	0	<input type="checkbox"/>	Não Aplicável	0,00	2,00	09X 000DD	146	<input type="checkbox"/>
03	<input type="checkbox"/>	<input type="checkbox"/>	<input type="checkbox"/>	10	0	<input type="checkbox"/>	Não Aplicável	0,00	2,00	10X 000DD	147	<input type="checkbox"/>
03	<input type="checkbox"/>	<input type="checkbox"/>	<input type="checkbox"/>	1	0	<input type="checkbox"/>	Não Aplicável	0,00	0,00	A PRAZO FUNCIONÁRIO	131	<input type="checkbox"/>
03	<input type="checkbox"/>	<input type="checkbox"/>	<input type="checkbox"/>	2	0	<input type="checkbox"/>	Não Aplicável	0,00	1,00	CREDIARIO 2X	153	<input type="checkbox"/>
03	<input type="checkbox"/>	<input type="checkbox"/>	<input type="checkbox"/>	3	0	<input type="checkbox"/>	Não Aplicável	0,00	1,00	CREDIARIO 3X	154	<input type="checkbox"/>
03	<input type="checkbox"/>	<input type="checkbox"/>	<input type="checkbox"/>	1	3	<input type="checkbox"/>	Composto/PMT	1,00	1,00	ENT+01X 003DD C/ JUROS	136	<input type="checkbox"/>
03	<input type="checkbox"/>	<input type="checkbox"/>	<input type="checkbox"/>	2	0	<input type="checkbox"/>	Não Aplicável	0,00	2,00	TESTE CREDIARIO 1X	135	<input type="checkbox"/>

MELHORIA NA CONSULTA DE QR LINX CANCELADOS

Caminho: Retaguarda > Financeiro > Consulta de Pix Cancelados #532023



Qual Propósito da ferramenta?

Auxiliar o cliente na consulta de QR Linx cancelados e poder fazer o reprocessamento dos mesmos.



Conte-me: qual dor iremos resolver?

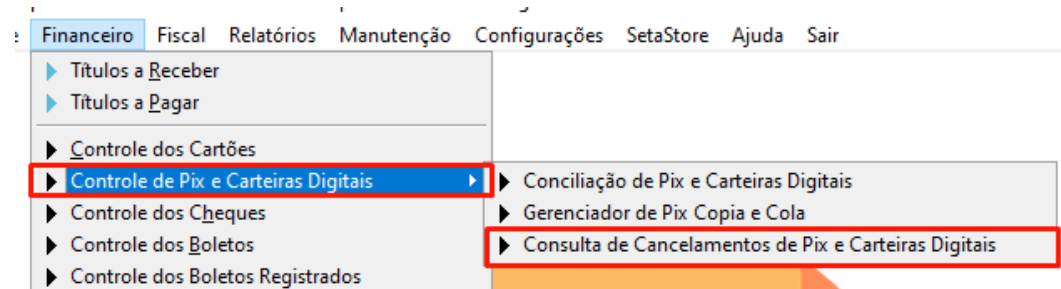
Facilitar a Aplicar a consulta de QR Linx cancelados.



Como habilitar a melhoria?

Para acessar a melhoria, acesse Retaguarda > Financeiro > Controle de Pix e Carteiras Digitais > Consulta de Cancelamento de Pix e Carteiras Digitais.

Para melhorar a vida do cliente, agora vai ser possível consultar um Pagamento QR que foi cancelado e fazer o reprocessamento do mesmo.



Consulta de Cancelamentos de Pix e Carteiras Digitais						
Empresa	Cliente	Valor	Data de Solicitação	Data de Cancelamento	Status de Cancelamento	OK
01	[REDACTED]	20,00	20/01/23 13:56:16	20/01/23 13:56:16	Cancelado com sucesso	
01	[REDACTED]	249,90	20/01/23 13:58:17	20/01/23 13:58:17	Cancelado com sucesso	
01	[REDACTED]	68,20	20/01/23 14:00:57		Em processamento	<input type="checkbox"/>

Filtros

Empresa:

Cliente:

Status:

Período: 20/01/2023 - 20/01/2023

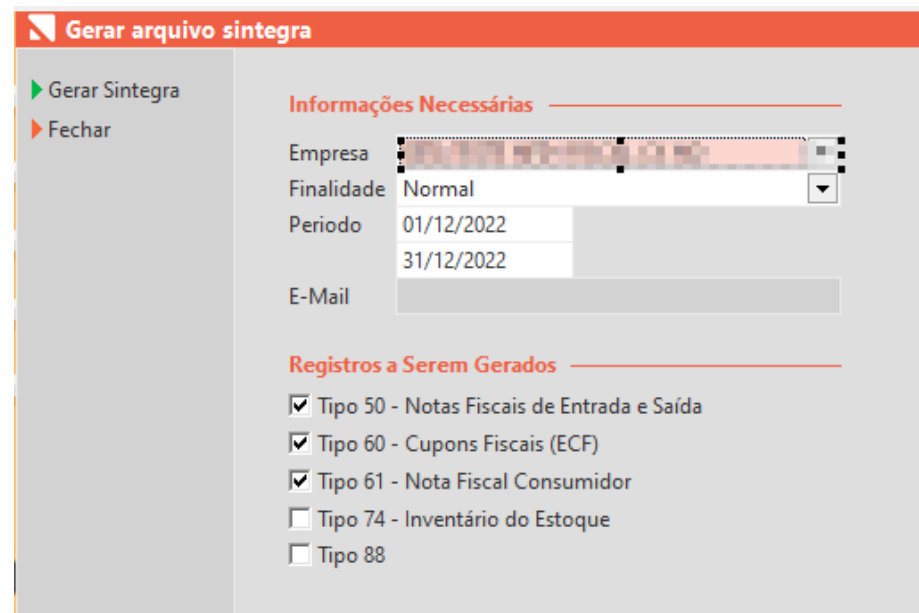
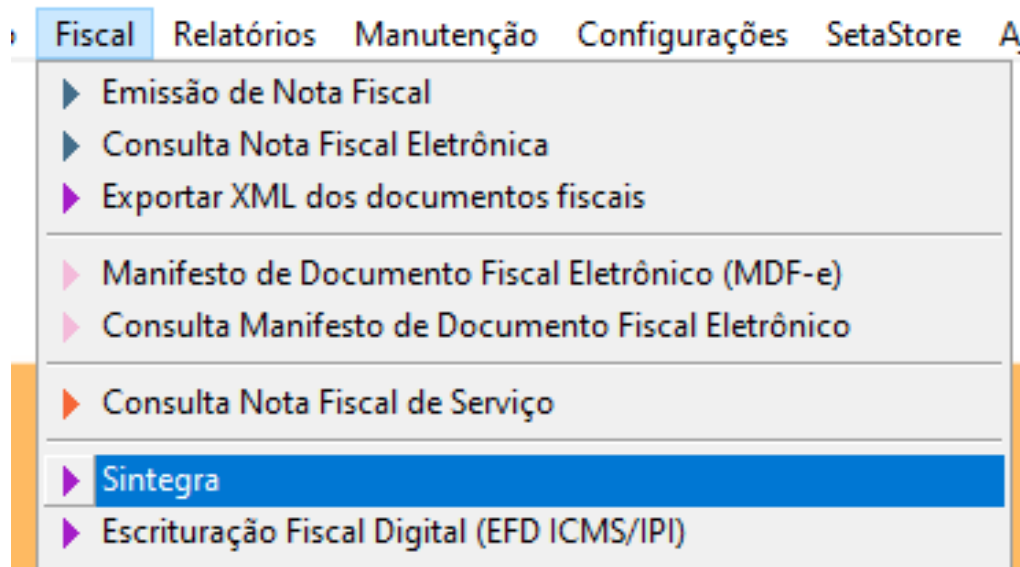
Instruções sobre os cancelamentos

Utilize esta tela para acompanhar as solicitações de cancelamento enviadas para as transações de QR Linx. Existem duas situações que geram a anulação da ordem de pagamento: Desistência do pagamento (quando não foi pago e a ordem é cancelada) e Estorno (quando o cliente realiza o pagamento, mas a transação é cancelada posteriormente). Acompanhe o status para obter informações e visualizar em qual estágio a transação se encontra.



Caminho: Retaguarda > Fiscal > Sintegra > Gerar Arquivo Sintegra #544729

Para clientes do regime Simples Nacional ajustamos a Geração de Arquivo do Sintegra referente ao registro 61 que não estava ficando correto quando importado no programa Validador do Sintegra.





Caminho: Retaguarda > Financeiro > Auditoria nos Caixas #538349

Ajustamos para que lançamentos pagos em Pix Fácil e Cartão não sejam agrupados no Resumo Caixa Fácil.

Auditoria do caixa | Estou com Dúvida!

Resumo do caixa | Estou com Dúvida! | Log

Código	Competência	Fechamento	Funcionário	Emp	Fundo de Caixa	Ok
000480	24/01/23	24/01/23 10:12:55	SETADIGITAL	01	0,00	<input checked="" type="checkbox"/>

Resumo do caixa

Descrição	E/S	Valor	Doc.
TOTAL DAS ENTRADAS	=	134,20	
SALDO ANTERIOR	+	0,00	
RECEBIMENTOS DE VENDAS	=	0,00	
CARTÃO	=	0,00	
CREDIÁRIO	+	0,00	
CRÉDITO DE CLIENTE	+	0,00	
DINHEIRO	+	0,00	
VALE PRESENTE	+	0,00	
RECEBIMENTO DE TITULOS	=	134,20	
RECEITAS FINANCEIRAS	+	74,22	2
RECEBIMENTOS CAPITAL	+	59,98	2
FORMAS			
CARTÃO	+	65,60	1
REDE - VARIÁVEL	+	65,60	1
VISA	+	65,60	1
PIX	+	68,60	1

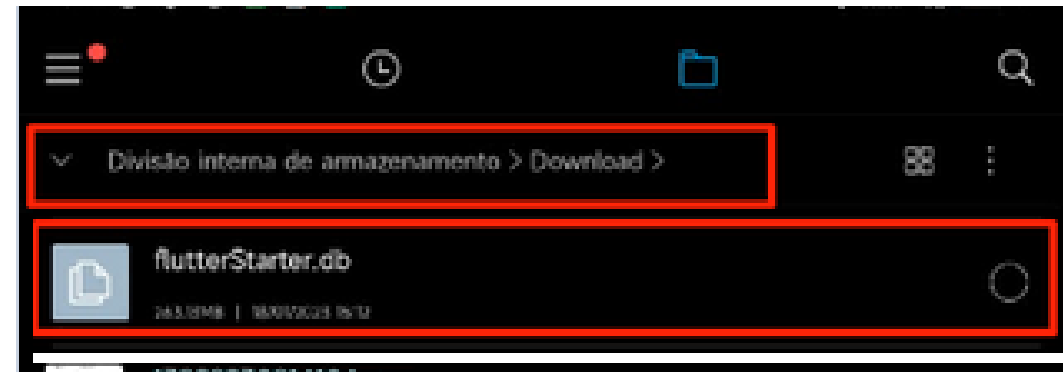
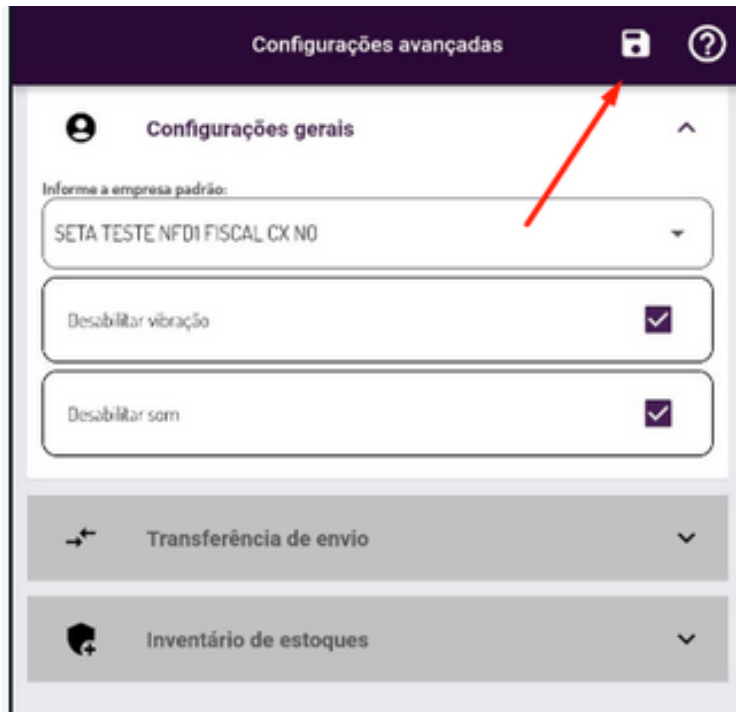
Detalhes do caixa

Lote	Item	Pessoa	Documento	Valor
0004800002	VENDAS A PRAZO		CE001764-3/10	29,99
0004800002	RECEITAS FINANCEIRAS		CE001764-3/1A	38,61



Caminho: *Apps Mobile > Seta Coletor #SETAERP-7959*

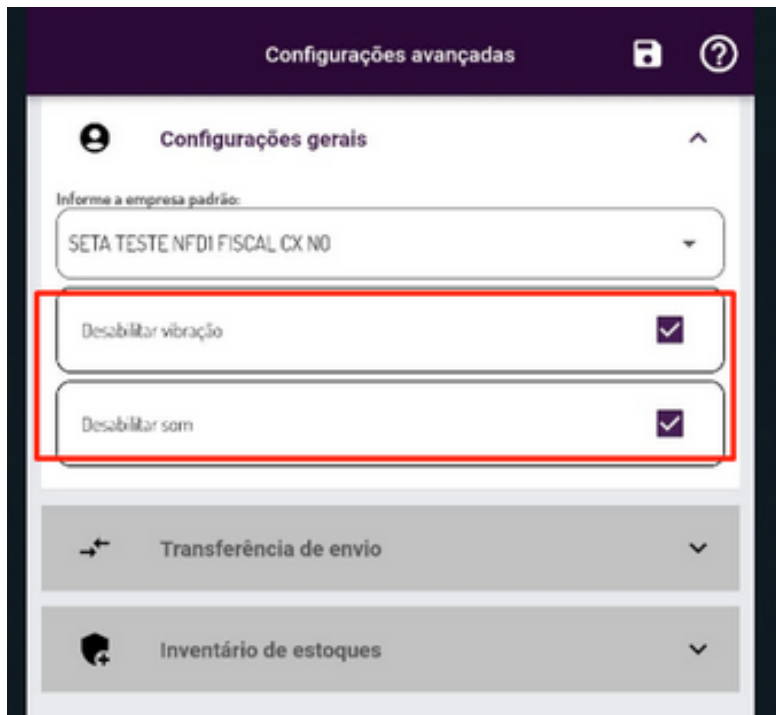
Implementamos um recurso de exportação de banco de dados, disponível através de um botão no Seta Coletor em Configurações Avançadas.





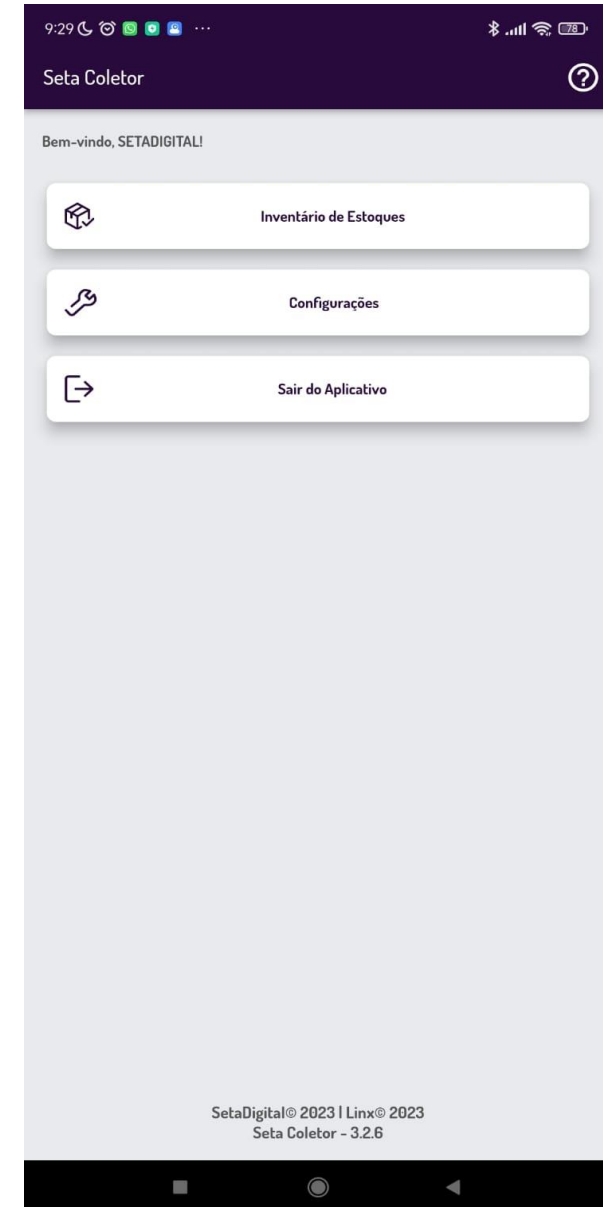
Caminho: *Apps Mobile > Seta Coletor #554673*

Realizamos ajustes no Seta Coletor para garantir que as configurações de som e vibração sejam respeitadas de acordo com as configurações definidas pelo usuário.



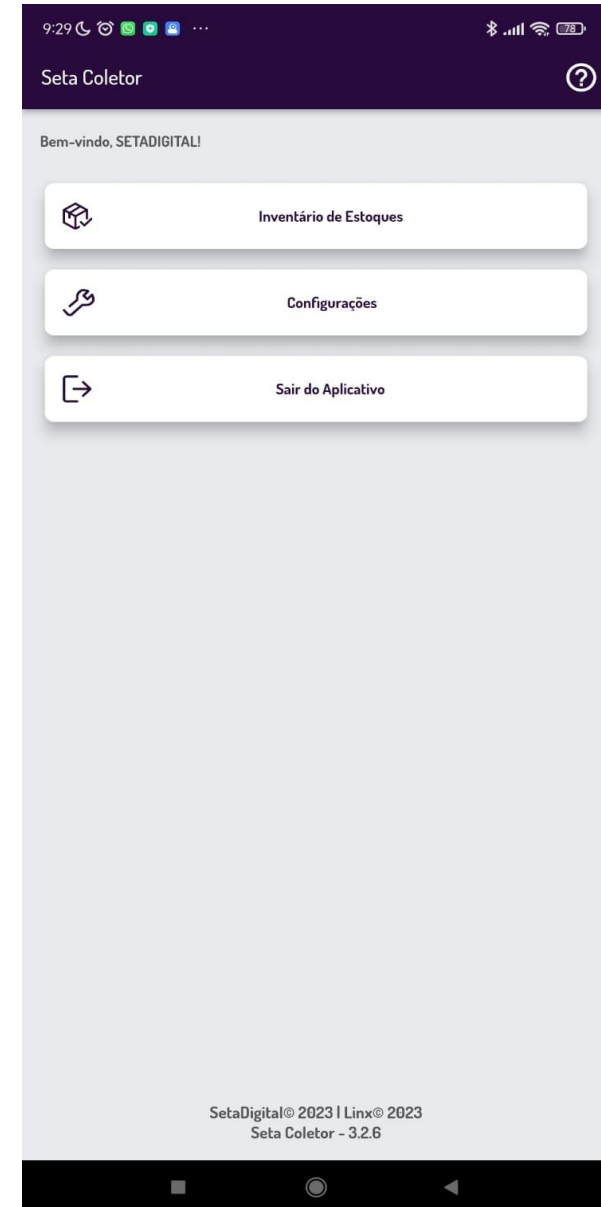
Caminho: *Apps Mobile > Seta Coletor #553204*

Realizamos ajustes para garantir que a tela do Seta Coletor se adapte corretamente a diferentes tamanhos de dispositivos e disposições de tela, tornando-a responsiva.



Caminho: *Apps Mobile > Seta Coletor #SETAERP-8056*

Implementamos várias melhorias no aplicativo Seta Coletor para torná-lo ainda mais eficiente.





Caminho: Retaguarda > Financeiro > Stone Banking #SETAERP-8055

Otimizamos o Stone Banking para garantir seu funcionamento perfeito no Windows 11.



MENSAGEM DE ANIVERSÁRIO



Caminho: *Pré-venda e Caixa fácil #546532*

Nova mensagem de alerta para aniversário de clientes.

Desenvolvido um novo layout para mensagem de clientes aniversariantes.

CARLOS HENRIQUE FELIX

07104114325

28/01/1999

Funcionário / Limite disponível: -400000

Nº

Tecla F5 para incluir ou editar o cadastro

Tecla F8 para realizar a venda a partir de um vinculado ao cadastro.



É dia de celebrar o aniversário do cliente!
Aproveite para desejar a ele Felicidades :)

 linx setadigital

 linx setadigital

COMPROVANTE PIX COPIA E COLA



Caminho: Retaguarda > financeiro > controle Pix e carteiras digitais > Gerenciador Pix #517250

Possibilidade de gerar comprovante de pagamento Pix impresso no dia seguinte após o fechamento da loja.

The screenshot shows a web application interface titled "Gerenciador de Pix Copia e Cola". On the left, there is a sidebar with navigation options: "F6-Consultar Pix", "F5-Checar Pix", "Fechar", and a "Filtros" section with input fields for "Empresa" and "Cliente", a "Status" dropdown menu set to "Todos", and a "Período" section with date pickers for "23/01/2023" and "24/01/2023". The main area displays a table with the following data:

Cliente	Empresa	Valor	Criação	Origem	Status
00001038 - [REDACTED]	02	151,47	24/01/23	Pré-Venda	Aguardando pagamento
00001113 - [REDACTED]	01	203,90	23/01/23	Pré-Venda	Pagamento confirmado

Below the table, a red banner indicates "Pix Copia e Cola - Código: 00000289" with a "Estou com Dúvida!" icon. A sidebar on the right offers actions: "F3-Pix Copia e Cola", "F4-Enviar WhatsApp", "F5-Checar Status", "F6-Estornar Pix", "F7-Imprimir Comprovante" (highlighted with a red box), "F8-Imprimir QR", and "Fechar". To the right of these actions, the "Valor R\$" is shown as 203,90 and the "Status" as "Pagamento confirmado". A section titled "Orientações" contains the text: "- O Pix Copia e Cola é valido por 3 horas, não sendo necessário ficar com a tela aberta."

PAGAMENTO PIX FÁCIL



Caminho: Caixa Fácil > Nova Venda > Pix fácil #543138

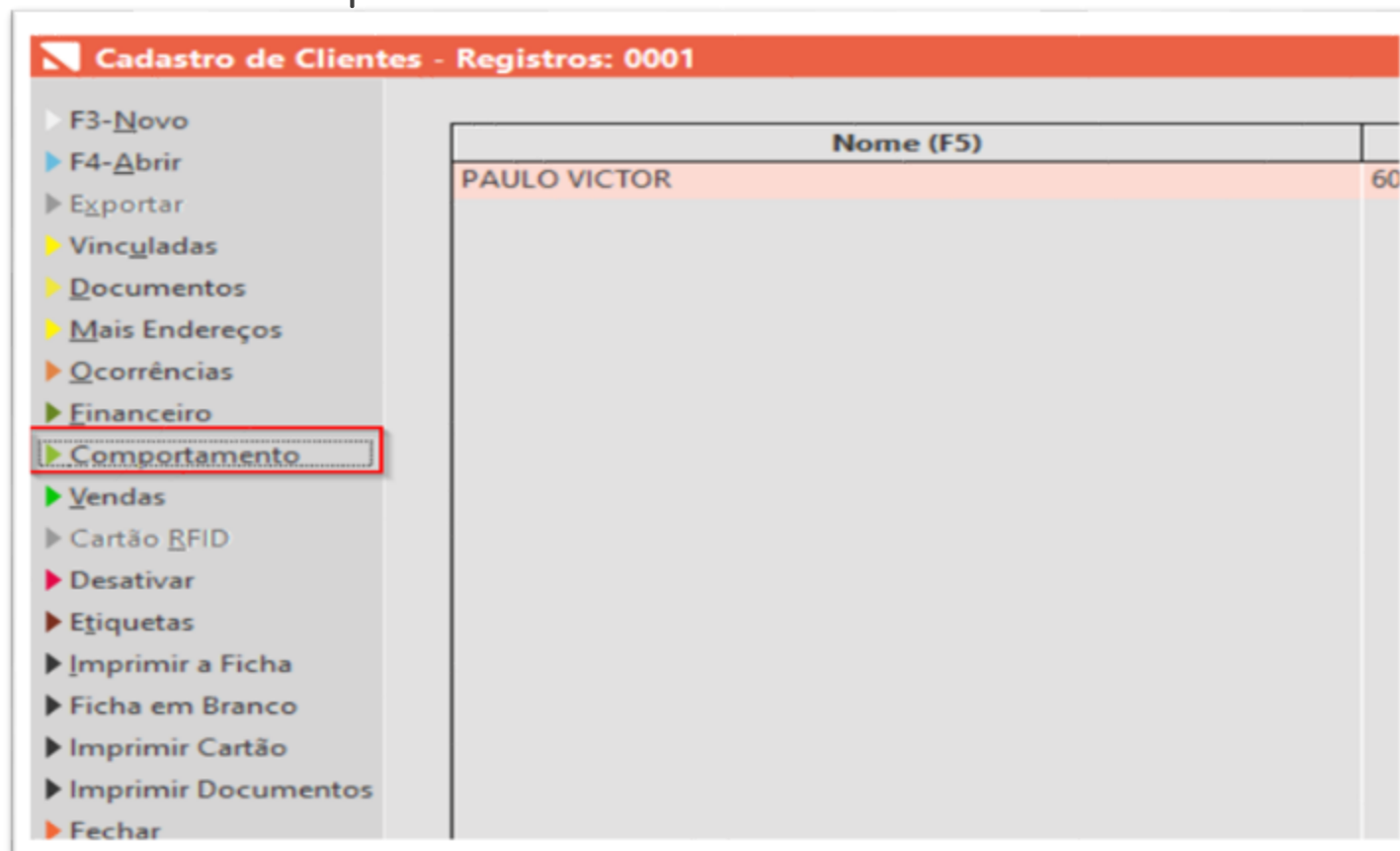
Alteramos o EXE Pix fácil, agora seu tamanho para download está significativamente menor e o consumo de CPU não irá prejudicar máquinas com menor processamento.

seta.exe (32 bits) (4)	1,0%	66,0 MB	0 MB/s	0 Mbps	0%
SETA Menu Inicial Empres...	1,0%	54,5 MB	0 MB/s	0 Mbps	0%
Pix_Net_Framework (32 bits)	0%	2,3 MB	0 MB/s	0 Mbps	0%
Host da Janela do Console	0%	6,1 MB	0 MB/s	0 Mbps	0%
autorun.exe (32 bits)	0%	3,1 MB	0 MB/s	0 Mbps	0%



Caminho: Caixa > Cadastro de cliente > Comportamento #556090

Corrigimos a abertura da tela comportamento no cadastro de clientes, utilizando o atalho ALT + C.





Agora é fácil, atualize o **SetaERP** após o fechamento das lojas, ou amanhã bem cedinho para utilizar as novidades da versão **6.225.20**.

Ahhhh, para que possamos evoluir, seu **feedback** é muito importante avalie o conteúdo apresentado nesta versão.

O link de acesso está logo abaixo da apresentação, contamos com você!

Com carinho ❤️
Time Linx SetaDigital

Cascavel, 31 de Janeiro de 2023.