



linux



SOFTWARE QUE MOVE O VAREJO

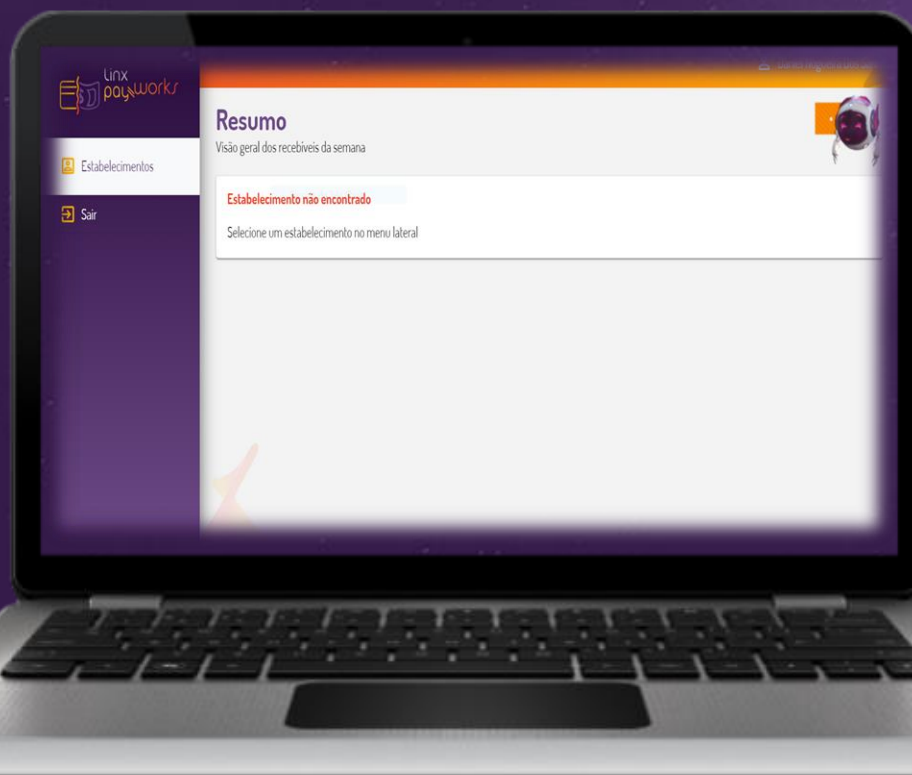
Portal Cliente **Linx Pay - Payworks**

Dezembro/2020

Um novo Portal Web **Linx Pay** com diversas funcionalidades para gerenciar o Negócio!



Consulta das vendas realizadas com Cartão, Voucher, QRLinx e Pix



Antecipação de vendas com simulação e contratação



Download dos relatórios de vendas e recebimentos

Acesso ao cadastro com dados bancários, taxas/prazos e contrato Linx





Realizando o Acesso (Login)

Para quem nunca acessou

Você recebeu um e-mail de noreply@linxpayhub.com.br com o título “Linx SSO – Novo Cadastro”

1. Visualize e copie a sua senha temporária
2. Clique para acessar o Portal

Linx SSO - Novo Cadastro

Linx SSO <noreply@linxpayhub.com.br>

Qua, 01/07/2020 16:47

Para:



Olá,

Seja bem vindo ao novo Portal Linx Pay Hub.

A partir de agora você terá acesso a todos os seus produtos através de nossa Plataforma Única de Acesso.

Sua senha temporária é:

1

Vflq\$001K

2

ACESSE O PORTAL LINX PAY HUB

Para quem já tem acesso

1. Informe o seu Usuário e Senha (caso não se lembre, clique em “Esqueci minha senha”)
2. Clique na caixa em branco “Não sou um robô” e, posteriormente, em “Login”
3. Clique em “Novo Portal (Linx Pay)”

Pronto! A página será carregada.

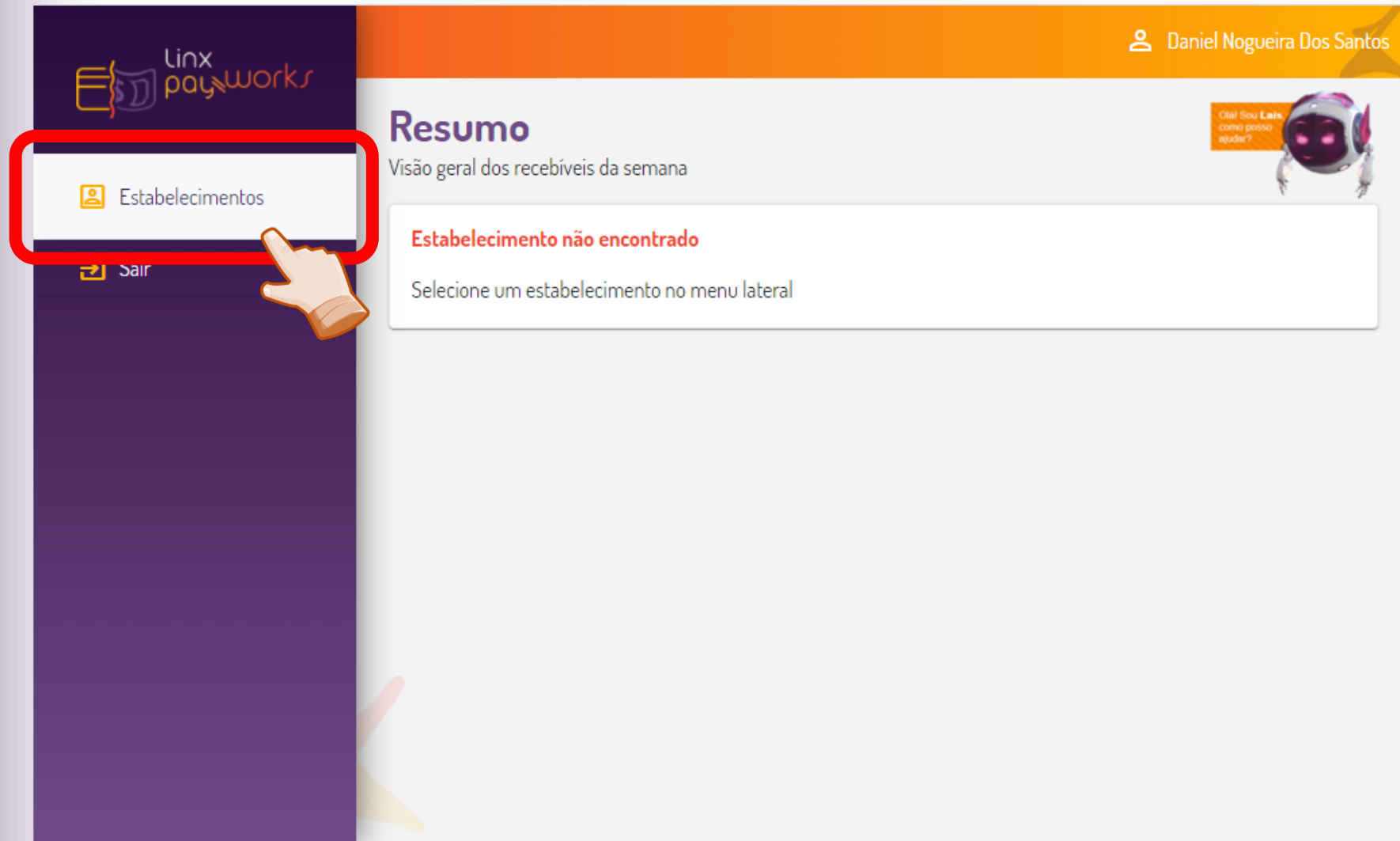
The image displays two screenshots of the Linx Payhub login interface. The top screenshot shows the login form with the following elements: the Linx logo, the text 'linx payhub', 'Bem-vindo ao portal integrado Linx Payhub', and '© Linx - Todos direitos reservados'. The login form includes a 'Usuário' field, a 'Senha' field, a 'MANTER CONECTADO' checkbox, a 'ESQUECI MINHA SENHA' link, a reCAPTCHA box with the text 'Não sou um robô', and a 'LOGIN' button. The bottom screenshot shows a notification card with the text 'Olá,', a hamburger menu icon, 'Novo Portal (Linx Pay)', and 'Portal Payworks.'.



Utilizando o Portal LinxPay

TELA INICIAL

Clique no item
“Estabelecimentos”
para visualizar os
estabelecimentos
disponíveis para
seleção



The screenshot displays the Linx payworks interface. On the left, a dark purple sidebar contains the logo 'linx payworks' at the top and two menu items: 'Estabelecimentos' (highlighted with a red box and a hand cursor) and 'Sair' (with a right-pointing arrow icon). The main content area has an orange header with the user name 'Daniel Nogueira Dos Santos' and a profile icon. Below the header, the 'Resumo' section is titled 'Visão geral dos recebíveis da semana'. A message box states 'Estabelecimento não encontrado' in red text, followed by the instruction 'Selecione um estabelecimento no menu lateral'. In the top right corner, there is a small orange box with a robot icon and the text 'Olá! Sou Lais, como posso ajudar?'.

TELA INICIAL

Selecione o Estabelecimento desejado na lista ou pesquise pelo CNPJ (somente números), Razão Social e Nome Fantasia

Selecione o Estabelecimento

Pesquise aqui

Pesquisar estabelecimento

CNPJ/CPF	Razão Social	Nome Fantasia

Selecione aqui

Cancelar

Visualize as informações consolidadas para:

Agenda da Semana

Previsão das vendas por dia que serão recebidas/liquidadas

Previsão de Pagamento

- **Dia:** valor creditado no dia de consulta escolhido
- **Futuro:** valor total previsto para pagamento futuro
- **Total:** valor total realizado e futuro, dependendo do período

Disponível para Antecipação

Soma das vendas realizadas à Crédito (à Vista e Parcelado) disponíveis para recebimento antecipado, exceto QRLinx.



As vendas realizadas com QRLinx via Pix e Voucher não são acrescentadas nas opções elencadas acima. Para consultar as transações, consulte as opções **“Pix”** e **“Voucher”**

RESUMO

1. Altere a data de visualização, se desejar
2. Clique para os detalhes dos pagamentos
3. Visualize ou oculte os valores da tela
4. Clique para maiores detalhes
5. Clique para simular uma antecipação, caso tenha valor disponível

Resumo
Visão geral dos recebíveis da semana

Agenda Prevista da Semana 07/12/2020

Sábado 05/12	R\$ 0,00
Domingo 06/12	R\$ 0,00
Segunda-feira 07/12	R\$ 381,06 Detalhes recebíveis
Terça-feira 08/12	R\$ 0,00
Quarta-feira 09/12	R\$ 0,00

Previsão de Pagamento do Dia

Previsão de Pagamento Futuro

Previsão de Pagamento Total
R\$ 381,06

Débito R\$ 0,00 | Crédito R\$ 381,06
[+ detalhes](#)

Disponível para Antecipação
R\$ 0,00
[Simular](#)

Saldo Devedor

VENDAS

Combine os filtros das Vendas por:

1. Dia ou Transação
2. Tipo de Produto
 - Ajustes
 - Crédito à vista
 - Crédito Parcelado
 - Débito
 - QRCode/QRLinx
3. Período:
 - Hoje, Ontem e Últimos 7 ou 30 dias
 - Selecionar período

The screenshot shows the 'Vendas' (Sales) dashboard in the Linx payworks system. The interface includes a sidebar menu on the left with options like 'Resumo', 'Vendas', 'Recebimentos', 'Pix', 'Voucher', 'Antecipação', 'Busca', 'Relatórios', 'Meu Cadastro', and 'Sair'. The main content area is titled 'Vendas' and 'Acompanhe as vendas realizadas'. Three red callouts are present: 1. A red circle with the number '1' points to the 'Visualizar por' (View by) filter, which has two buttons: 'Dia' and 'Transação'. 2. A red circle with the number '2' points to the 'Tipo de Produto' (Product Type) dropdown menu, which is open and shows options: 'Todos', 'Ajustes', 'Crédito à vista', 'Crédito parcelado', 'Débito', 'QRCode', and 'QR Linx'. 3. A red circle with the number '3' points to the 'Filtrar por período' (Filter by period) section, which includes buttons for 'Hoje', 'Ontem', 'Últimos 7 dias', and 'Últimos 30 dias', along with a 'Selecionar período' button with a calendar icon. The top right corner shows the user's name 'Daniel Nogueira Dos Santos' and a notification bell icon.

VENDAS

Filtrando por **Dia** e combinando com Período, será possível visualizar as vendas já **consolidadas** por Data



Visualizar por **Dia** **Transação**

Tipo de Produto **Todos**

Filtrar por período **Hoje** **Ontem** **Últimos 7 dias** **Últimos 30 dias** **Selecionar período**



- Resumo
- Vendas
- Recebimentos
- Pix
- Voucher
- Antecipação
- Busca
- Relatórios
- Meu Cadastro
- Sair

Pesquisar

Data	Nº de Transações	Ticket Médio	Valor Bruto	Valor Líquido
06/11/2020	1	R\$ 20,00	R\$ 20,00	R\$ 20,00
08/11/2020	1	R\$ 115,95	R\$ 115,95	R\$ 115,95
09/11/2020	1	R\$ 88,32	R\$ 88,32	R\$ 88,32
10/11/2020	1	R\$ 172,06	R\$ 172,06	R\$ 172,06
12/11/2020	2	R\$ 36,06	R\$ 72,12	R\$ 72,12
13/11/2020	3	R\$ 16,92	R\$ 50,75	R\$ 50,75
15/11/2020	1	R\$ 497,94	R\$ 497,94	R\$ 497,94
17/11/2020	1	R\$ 8,97	R\$ 8,97	R\$ 8,97
18/11/2020	1	R\$ 1,49	R\$ 1,49	R\$ 1,49
20/11/2020	1	R\$ 236,79	R\$ 236,79	R\$ 236,79

« < 1 2 > »

VENDAS

Filtrando por **Transação** e combinando com Período, será possível visualizar as vendas **separadas** por Data e Hora.

Também é possível:

1. Exportar via Excel
2. Abrir mais detalhes

Visualizar por

Tipo de Produto

Filtrar por período

- Resumo
- Vendas
- Recebimentos
- Pix
- Voucher
- Antecipação
- Busca
- Relatórios
- Meu Cadastro
- Sair

Pesquisar

Data e Hora	Bandeira	Tipo	Nº de Parcelas	Valor Bruto	Valor Líquido	NSU	Status	Autorização	Data de Pagamento	
29/11/2020 12:24	OUTRAS	ORCode	0	R\$ 29,99	R\$ 29,99		Em Aberto		29/12/2020	<input type="button" value="+"/>
29/11/2020 12:26	OUTRAS	ORCode	0	R\$ 12,90	R\$ 12,90		Em Aberto		29/12/2020	<input type="button" value="+"/>
30/11/2020 13:56	MP	ORCode	0	R\$ 162,46	R\$ 162,46		Em Aberto		04/01/2021	<input type="button" value="+"/>
30/11/2020 20:37	MP	ORCode	0	R\$ 225,11	R\$ 225,11		Em Aberto		04/01/2021	<input type="button" value="+"/>
03/12/2020 18:26	MP	ORCode	0	R\$ 72,43	R\$ 72,43		Em Aberto		04/01/2021	<input type="button" value="+"/>
04/12/2020 22:06	OUTRAS	ORCode	0	R\$ 23,97	R\$ 23,97		Em Aberto		04/01/2021	<input type="button" value="+"/>
04/12/2020 22:40	MP	ORCode	0	R\$ 169,36	R\$ 169,36		Em Aberto		05/01/2021	<input type="button" value="+"/>
05/12/2020 10:55	MP	ORCode	0	R\$ 121,31	R\$ 121,31		Em Aberto		06/01/2021	<input type="button" value="+"/>

Data/Hora	Bandeira	Tipo	Num. Parcelas	Valor Bruto	Valor Líquido	Status	NSU	Autorização	CNPJ/CPF	Número do Pedido	Fulfillment
30/11/2020	MP	QRCode	0	R\$ 162,46	R\$ 162,46	Em Aberto	000001	0000000001	00.000.000/000-01		
30/11/2020	MP	QRCode	0	R\$ 225,11	R\$ 225,11	Em Aberto	000002	0000000002	00.000.000/000-01		
03/12/2020	MP	QRCode	0	R\$ 72,43	R\$ 72,43	Em Aberto	000003	0000000003	00.000.000/000-01		
04/12/2020	MP	QRCode	0	R\$ 169,36	R\$ 169,36	Em Aberto	000004	0000000004	00.000.000/000-01		
05/12/2020	MP	QRCode	0	R\$ 121,31	R\$ 121,31	Em Aberto	000005	0000000005	00.000.000/000-01		

RECEBIMENTOS

Combine os filtros dos Recebimentos por:

1. Dia ou Transação
 - Ajustes
 - Crédito à vista
 - Crédito Parcelado
 - Débito
 - QRCode/QRLinx
2. Tipo de Produto
 - Hoje, Ontem e Últimos 7 ou 30 dias
 - Selecionar período

The screenshot shows the 'Recebimentos' (Receipts) section of the Linx payworks system. The interface includes a sidebar menu on the left with options like 'Resumo', 'Vendas', 'Recebimentos', 'Pix', 'Voucher', 'Antecipação', 'Busca', 'Relatórios', 'Meu Cadastro', and 'Sair'. The main content area is titled 'Recebimentos' and contains a sub-header 'Confira os valores recebidos e lançamentos futuros'. Three filter sections are highlighted with red boxes and numbered 1, 2, and 3. Filter 1, 'Visualizar por', has buttons for 'Dia' and 'Transação'. Filter 2, 'Tipo de Produto', is a dropdown menu with options: 'Todos', 'Ajustes', 'Crédito à vista', 'Crédito parcelado', 'Débito', and 'QRCode'. Filter 3, 'Filtrar por período', has buttons for 'Hoje', 'Amanhã', 'Próximos 7 dias', and 'Próximos 30 dias', along with a 'Selecionar período' button. The top right of the interface shows the user's name 'Daniel Nogueira Dos Santos' and a chatbot icon.

RECEBIMENTOS

Filtrando por **Transação** e combinando com Período, será possível visualizar as vendas **separadas** por Data e Hora.

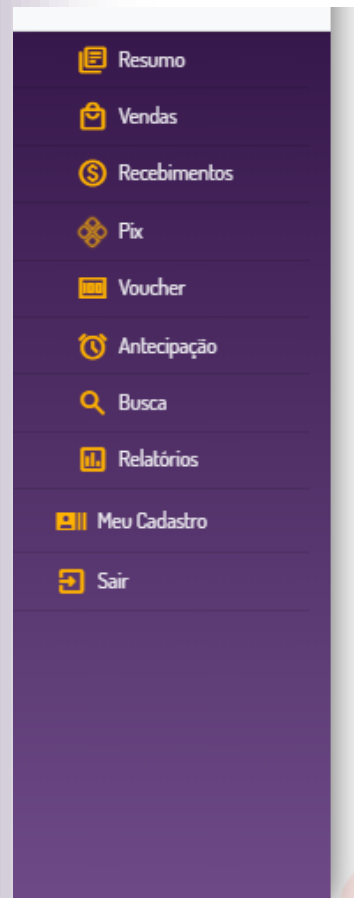
Também é possível:

1. Exportar via Excel
2. Abrir mais detalhes

Visualizar por

Tipo de Produto

Filtrar por período



Data de Pagamento	Tipo do Produto	Nº da Parcela	Bandeira	Valor Bruto	Valor Líquido	Status	NSU
07/12/2020	QRCode	0	MP	R\$ 62,97	R\$ 62,97	Em Aberto	<input type="button" value="+"/>
08/12/2020	QRCode	0	MP	R\$ 20,00	R\$ 20,00	Em Aberto	<input type="button" value="+"/>
10/12/2020	QRCode	0	MP	R\$ 115,95	R\$ 115,95	Em Aberto	<input type="button" value="+"/>
11/12/2020	QRCode	0	MP	R\$ 88,32	R\$ 88,32	Em Aberto	<input type="button" value="+"/>
14/12/2020	QRCode	0	MP	R\$ 68,73	R\$ 68,73	Em Aberto	<input type="button" value="+"/>
14/12/2020	QRCode	0	MP	R\$ 172,06	R\$ 172,06	Em Aberto	<input type="button" value="+"/>
14/12/2020	QRCode	0	MP	R\$ 3,39	R\$ 3,39	Em Aberto	<input type="button" value="+"/>
15/12/2020	QRCode	0	MP	R\$ 7,38	R\$ 7,38	Em Aberto	<input type="button" value="+"/>
15/12/2020	QRCode	0	MP	R\$ 39,98	R\$ 39,98	Em Aberto	<input type="button" value="+"/>

Data de Pagamento	NSU	Data da Transação	Tipo	Parcela	Total Parcelas	Bandeira	Valor Bruto	Desconto (MDR)	Desconto Antecipação	Valor Pago	Status	ID Cliente	CNPJ/CPF	Pago em Conta Digital	Número do Pedido	Fullfilment
07/12/2020	349010	04/11/2020	QRCode	0	0	MP	R\$ 62,97	R\$ 0,00	R\$ 0,00	R\$ 62,97	Em Aberto	0001	00.000.000/000-01	Sim		
08/12/2020	356029	06/11/2020	QRCode	0	0	MP	R\$ 20,00	R\$ 0,00	R\$ 0,00	R\$ 20,00	Em Aberto	0002	00.000.000/000-01	Sim		
10/12/2020	363488	08/11/2020	QRCode	0	0	MP	R\$ 115,95	R\$ 0,00	R\$ 0,00	R\$ 115,95	Em Aberto	0003	00.000.000/000-01	Sim		
11/12/2020	365813	09/11/2020	QRCode	0	0	MP	R\$ 88,32	R\$ 0,00	R\$ 0,00	R\$ 88,32	Em Aberto	0004	00.000.000/000-01	Sim		
14/12/2020	377743	12/11/2020	QRCode	0	0	MP	R\$ 68,73	R\$ 0,00	R\$ 0,00	R\$ 68,73	Em Aberto	0005	00.000.000/000-01	Sim		

PIX

Combine os filtros das Vendas e Recebimento de Pix por:

1. Dia ou Transação
2. Período:
 - Hoje, Ontem e Últimos 7 ou 30 dias
 - Selecionar período

The screenshot shows the Linx payworks interface. The top navigation bar is orange and contains a notification bell, a user profile icon for Daniel Nogueira Dos Santos, and a small robot icon with the text "Olá Sou Linx, como posso ajudar?". The main content area is titled "Pix - Pagamento Instantâneo" with the subtitle "Confira os valores recebidos". Below the title, there are two filter sections: "Visualizar por" (highlighted with a red circle and the number 1) and "Filtrar por período" (highlighted with a red circle and the number 2). The "Visualizar por" section has two buttons: "Dia" (highlighted with a red circle and the number 1) and "Transação". The "Filtrar por período" section has four buttons: "Hoje", "Ontem", "Últimos 7 dias", and "Últimos 30 dias", along with a "Selecionar período" button with a calendar icon. Below the filters, a message states "Não foi encontrado nenhum resultado." The left sidebar is dark purple and contains a menu with the following items: Resumo, Vendas, Recebimentos, Pix, Voucher, Antecipação, Busca, Relatórios, Meu Cadastro, and Sair.

PIX

Filtrando por **Dia** e combinando com Período, será possível visualizar as vendas já **consolidadas** por Data



The screenshot shows the Linx payworks interface. At the top, there are filters for 'Visualizar por' (Dia, Transação) and 'Filtrar por período' (Hoje, Ontem, Últimos 7 dias, Últimos 30 dias, Selecionar período). The user is identified as Daniel Nogueira Dos Santos. A search bar is present above a table of transactions. The table has columns for Data, N° de Transações, Ticket Médio, and Valor. The data shows transactions from 18/11/2020 to 04/12/2020. A pagination control at the bottom right shows page 1 of 1.

Data	N° de Transações	Ticket Médio	Valor
18/11/2020	1	R\$ 1,49	R\$ 1,49
27/11/2020	1	R\$ 9,49	R\$ 9,49
29/11/2020	2	R\$ 21,45	R\$ 42,89
02/12/2020	1	R\$ 1,49	R\$ 1,49
04/12/2020	1	R\$ 23,97	R\$ 23,97

PIX

Filtrando por **Transação** e combinando com Período, será possível visualizar as vendas **separadas** por Data e Hora.

Também é possível:

1. Exportar via Excel



Visualizar por

Filtrar por período

Dia

Hoje Ontem Últimos 7 dias **Últimos 30 dias** Selecionar período

Transação

Linx payworks

Transação

Daniel Nogueira Dos Santos

Exportar

Pesquisar

Data Hora	Bandeira	Produto	NSU	Valor	Autorização	Status
18/11/2020 18:20	Pix	QRLinx	435d7c45-2157-4e90-8b4f-4c6a2f001727	R\$ 1,49	192e550a-9b76-48c0-929c-88530d1365ae	Finalizado
27/11/2020 21:12	Pix	QRLinx	d6209a64-ab7c-40bf-b193-eaec739971b9	R\$ 9,49	08D8933255EF36690E4C726EB0	Finalizado
29/11/2020 12:24	Pix	QRLinx	c370781b-14c7-4d55-84ce-ca960c95d652	R\$ 29,99	08D8947AD407D2BB0E4C726EB0	Finalizado
29/11/2020 12:26	Pix	QRLinx	c5b8dd74-84bf-4daa-b9b3-4836cb455ad3	R\$ 12,90	08D8947B2DCBDA960E4C726EB0	Finalizado
02/12/2020 17:06	Pix	QRLinx	85312948-950f-475b-808e-dc97bf7c960e	R\$ 1,49	08D896FDD02C60130E4C726EB0	Finalizado
04/12/2020 22:06	Pix	QRLinx	d91d5c33-998f-4cdd-addc-3564f069940b	R\$ 23,97	08D898BA03614C2F0E4C726EB0	Finalizado

« < 1 > »

Exemplo de relatório
via Excel

Data Hora	Bandeira	Produto	NSU	Valor	Autorização	Status
18/11/2020 18:20	Pix	QRLinx	00000000-0000-0000-0000-000000000001	R\$ 1,49	0000000000000000000000000001	Finalizado
27/11/2020 21:12	Pix	QRLinx	00000000-0000-0000-0000-000000000002	R\$ 9,49	0000000000000000000000000002	Finalizado
29/11/2020 12:24	Pix	QRLinx	00000000-0000-0000-0000-000000000003	R\$ 29,99	0000000000000000000000000003	Finalizado
29/11/2020 12:26	Pix	QRLinx	00000000-0000-0000-0000-000000000004	R\$ 12,90	0000000000000000000000000004	Finalizado
02/12/2020 17:06	Pix	QRLinx	00000000-0000-0000-0000-000000000005	R\$ 1,49	0000000000000000000000000005	Finalizado

ANTECIPAÇÃO

Simule e realize antecipações de seus pagamentos facilmente.

Escolha uma opção de antecipação (valor total disponível, escolher valor aproximado, ou escolher por período de recebimento)

linox payworks

Antecipação
Simule os valores antecipáveis e solicite a antecipação avulsa de recebíveis

Ana Carolina Crepaldi Costa

Horários de Antecipação: 8h00 às 14:00 para pagamento no mesmo dia.
A partir das 14:00 o pagamento será no próximo dia útil.

Atenção para os horários de antecipação

Opções de Antecipação

Total Valor Aproximado Período de Recebimento

Dados da Filial

Nome	Nome Fantasia Loja 1	CNPJ/CPF	12345678901010
Valor Disponível	R\$ 9.052,79	Qtde Total Agendas	171

Aqui fica o valor total disponível para antecipar

linox

ANTECIPAÇÃO

Ao escolher a opção de antecipação por valor total, você visualizará a simulação e poderá confirmar

Opções de Antecipação

Total Valor Aproximado Período de Recebimento

Dados da Filial

Nome	Nome Fantasia Loja 1	CNPJ/CPF	12345678901010
Valor Disponível	R\$ 9.052,79	Onde Total Agendas	01

Dados Simulação

Número Simulação	346	Data Operação	10/07/2020 00:00	Data Pagamento	10/07/2020
Primeiro Vencimento	22/07/2020	Último Vencimento	01/10/2020	Prazo Médio	29,87 dia(s)
Valor Bruto	R\$ 9.237,07	Valor Líquido MDR	R\$ 9.052,79	Valor Debit Balance	R\$ 0,00
Taxa Antecipação	0,80%	Valor Taxa Antecipação	R\$ 72,20	Valor Antecipado	R\$ 8.980,50

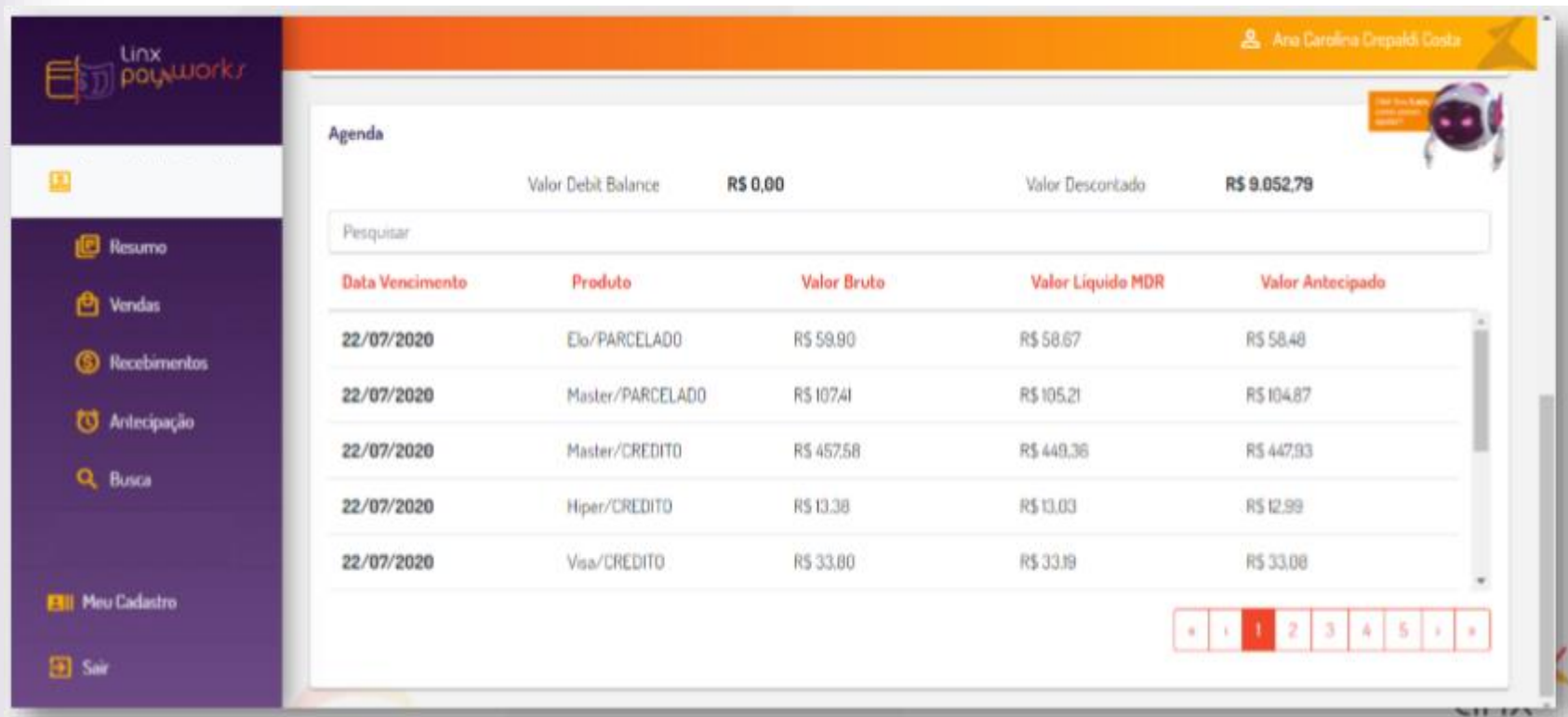
Confirmar Voltar

Aqui fica o valor final que cairá na conta após antecipação

Clique aqui para finalizar antecipação

ANTECIPAÇÃO

Ao simular, antes de confirmar a antecipação, você pode conferir no final da página todos os pagamentos que estão contemplados na antecipação que foi simulada



The screenshot displays the 'Agenda' section of the Linx Polywork system. At the top, it shows the user's name 'Ana Carolina Crepaldi Costa' and a search bar. Below the search bar, there are summary statistics: 'Valor Debit Balance' of R\$ 0,00 and 'Valor Descontado' of R\$ 9.052,79. The main part of the interface is a table with the following columns: 'Data Vencimento', 'Produto', 'Valor Bruto', 'Valor Liquido MDR', and 'Valor Antecipado'. The table lists five payment entries, all due on 22/07/2020. At the bottom right of the table, there is a pagination control showing page 1 of 5.

Data Vencimento	Produto	Valor Bruto	Valor Liquido MDR	Valor Antecipado
22/07/2020	Elo/PARCELADO	R\$ 59,90	R\$ 58,67	R\$ 58,48
22/07/2020	Master/PARCELADO	R\$ 10741	R\$ 105,21	R\$ 104,87
22/07/2020	Master/CREDITO	R\$ 457,58	R\$ 449,36	R\$ 447,93
22/07/2020	Hiper/CREDITO	R\$ 13,38	R\$ 13,03	R\$ 12,99
22/07/2020	Voa/CREDITO	R\$ 33,80	R\$ 33,19	R\$ 33,08

ANTECIPAÇÃO

Ao selecionar a opção de antecipação por valor aproximado, você seleciona se quer de um produto específico ou todos, e determina o valor aproximado

The screenshot displays the 'Antecipação' (Anticipation) interface in the Linux payworks system. A modal window titled 'Filtro por Valor' (Filter by Value) is open, allowing the user to select a product and enter a value. The background interface includes a sidebar with navigation options like 'Resumo', 'Vendas', 'Recebimentos', 'Antecipação', 'Busca', 'Meu Cadastro', and 'Sair'. The main content area shows 'Opções de Antecipação' with buttons for 'Total' and 'Valor Aproximado', and a table of 'Dados da Filial' (Branch Data).

Dados da Filial			
Nome	Nome Fantasia Loja 1	DNP3/CPF	12345678901010
Valor Disponível	R\$ 9.052,79	Qtde Total Agendas	171

ANTECIPAÇÃO

Após determinar o valor desejado e clicar em “consulta valor”, aparecerá duas opções próximas do valor desejado. Escolha a que mais se encaixa com o que precisa e clique em simular

The screenshot displays the 'Antecipação' (Anticipation) interface on the Linx paywork/s platform. A modal window titled 'Filtro por Valor' (Filter by Value) is open, allowing the user to select a value for simulation. The modal includes a dropdown menu for product selection, a text input field for the value (currently set to R\$ 2.000,00), and a 'Consultar Valor' (Check Value) button. Below the input field, there are two radio button options: 'Menor Valor' (Smaller Value) with a value of R\$ 1.469,67 and 'Maior Valor' (Larger Value) with a value of R\$ 3.947,87. At the bottom of the modal, there are 'Simular' (Simulate) and 'Cancelar' (Cancel) buttons. The background interface shows the 'Antecipação' section with options for 'Total' and 'Valor Aprox' (Approximate Value), and a 'Dados da Filial' (Branch Data) section with fields for 'Nome' and 'Valor Disponível'.

ANTECIPAÇÃO

Verifique a simulação e clique em confirmar antecipação

Dados da Filial

Nome	Nome Fantasia Loja 1	CNPJ/CPF	12345678901010
Valor Disponível	R\$ 9.052,79	Qtde Total Agendas	171

Dados Simulação

Número Simulação	347	Data Operação	10/07/2020 00:00	Data Pagamento	10/07/2020
Primeiro Vencimento	22/07/2020	Último Vencimento	24/07/2020	Prazo Médio	12,59 dia(s)
Valor Bruto	R\$ 1.500,09	Valor Líquido MDR	R\$ 1.469,67	Valor Debit Balance	R\$ 0,00
Taxa Antecipação	0,80%	Valor Taxa Antecipação	R\$ 4,93	Valor Antecipado	R\$ 1.464,74

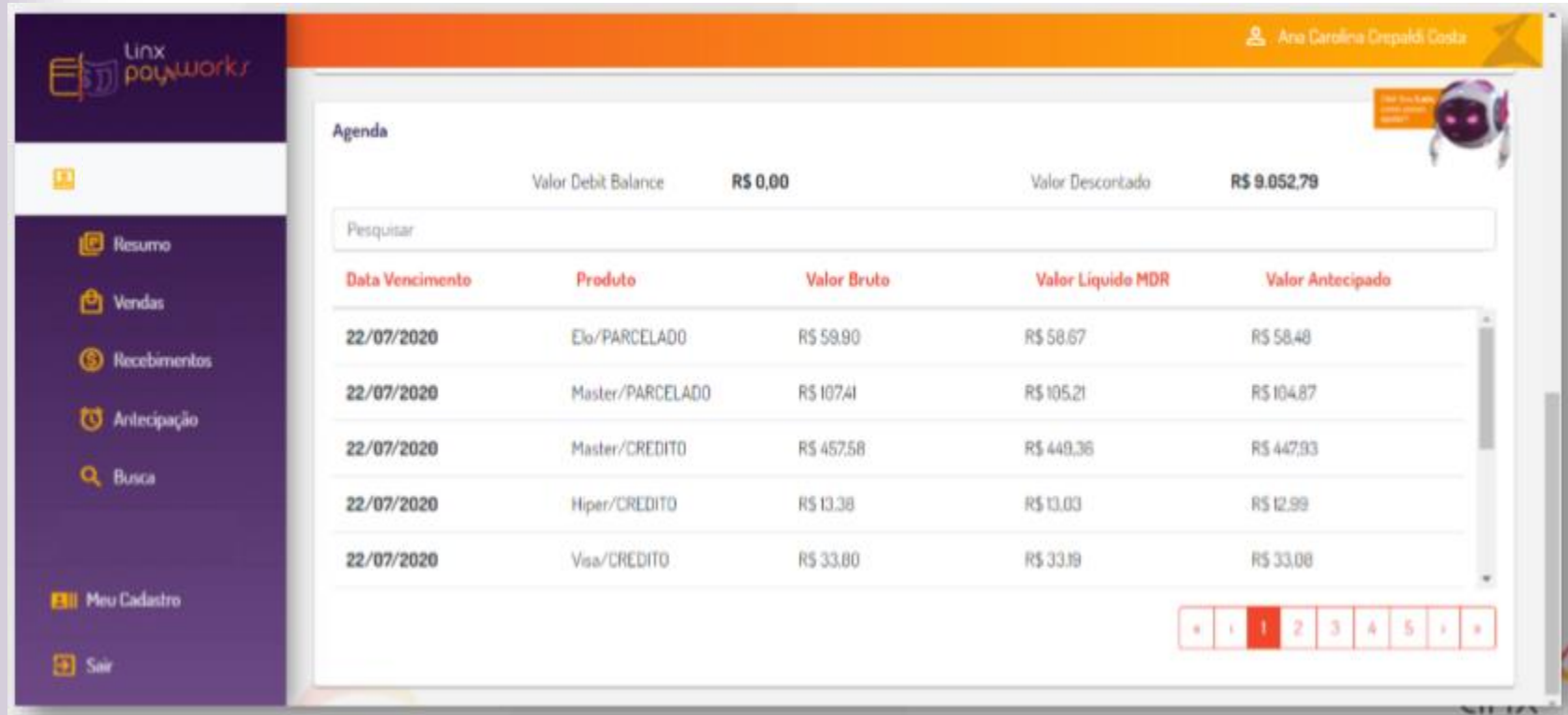
Aqui fica o valor final que cairá na conta após antecipação

Clique aqui para finalizar antecipação

Confirmar Voltar

ANTECIPAÇÃO

Ao simular, antes de confirmar a antecipação, você pode conferir no final da página todos os pagamentos que estão contemplados na antecipação que foi simulada

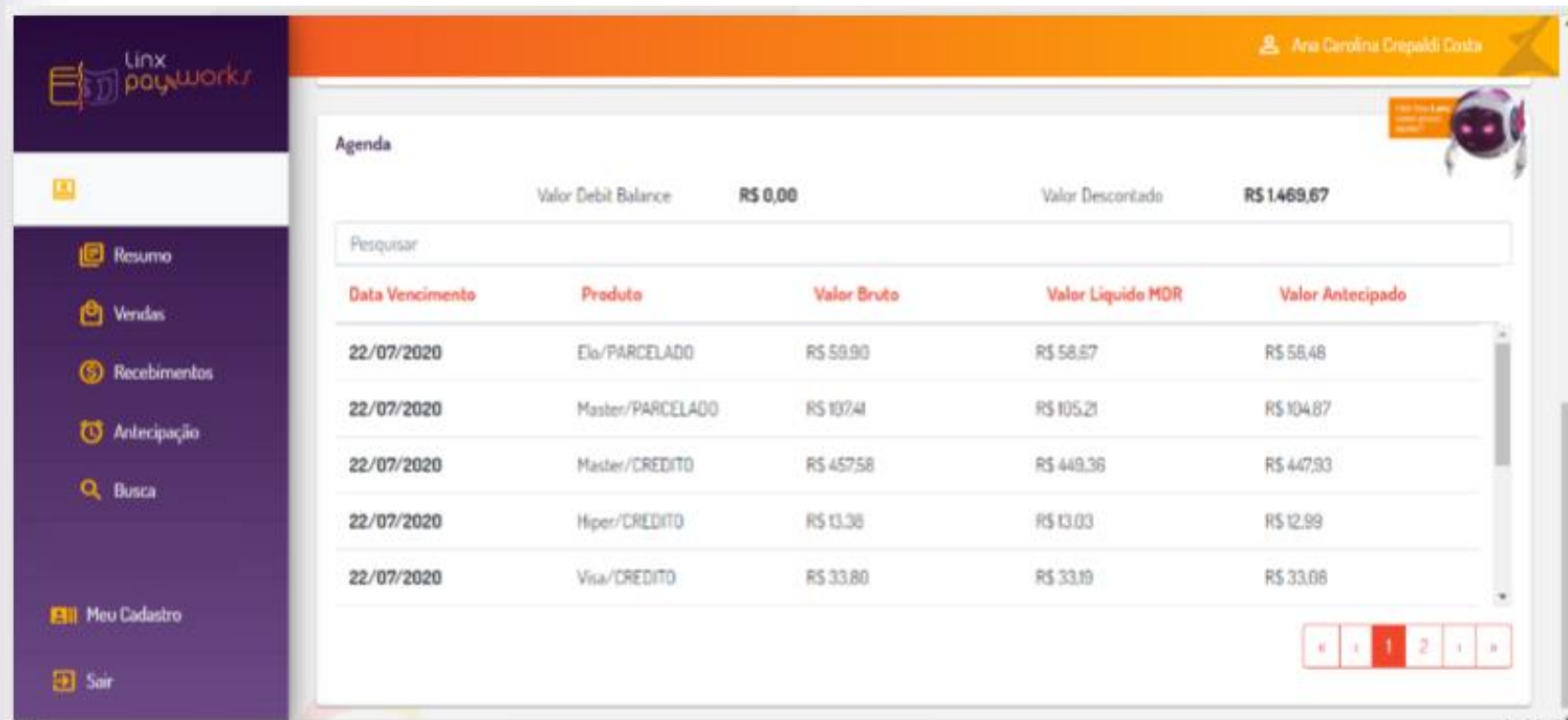


The screenshot displays the 'Agenda' section of the Linx Polymarkets interface. At the top, it shows the user's name 'Ana Carolina Crepaldi Costa' and a balance of 'Valor Debit Balance R\$ 0,00' and 'Valor Descontado R\$ 9.052,79'. Below this is a search bar and a table with the following columns: 'Data Vencimento', 'Produto', 'Valor Bruto', 'Valor Liquido MDR', and 'Valor Antecipado'. The table lists five payment entries for the date 22/07/2020, including transactions for Elo/PARCELADO, Master/PARCELADO, Master/CREDITO, Hiper/CREDITO, and Visa/CREDITO. A pagination control at the bottom right shows a sequence of numbers from 1 to 5, with the first number highlighted.

Data Vencimento	Produto	Valor Bruto	Valor Liquido MDR	Valor Antecipado
22/07/2020	Elo/PARCELADO	R\$ 59,90	R\$ 58,67	R\$ 58,48
22/07/2020	Master/PARCELADO	R\$ 10741	R\$ 105,21	R\$ 104,87
22/07/2020	Master/CREDITO	R\$ 45758	R\$ 448,36	R\$ 447,93
22/07/2020	Hiper/CREDITO	R\$ 13,38	R\$ 13,03	R\$ 12,99
22/07/2020	Visa/CREDITO	R\$ 33,80	R\$ 33,19	R\$ 33,08

ANTECIPAÇÃO

Depois de escrever o valor desejado, e clicar em “consulta valor”, aparecerá duas opções próximas do valor desejado. Escolha a que mais se encaixa com o que precisa e clique em simular



The screenshot shows the Linx payworkr interface. The top navigation bar is orange and contains the user's name, "Ana Carolina Dregaldi Costa". The left sidebar is dark purple and lists menu items: Resumo, Vendas, Recebimentos, Antecipação, Busca, Meu Cadastro, and Sair. The main content area is titled "Agenda" and displays a table of payment entries. Above the table, it shows "Valor Debit Balance R\$ 0,00" and "Valor Descontado R\$ 1.469,67". The table has five columns: "Data Vencimento", "Produto", "Valor Bruto", "Valor Líquido MDR", and "Valor Antecipado". There are five rows of data, all with a due date of 22/07/2020. A search bar is located above the table, and a pagination control at the bottom right shows page 1 of 2.

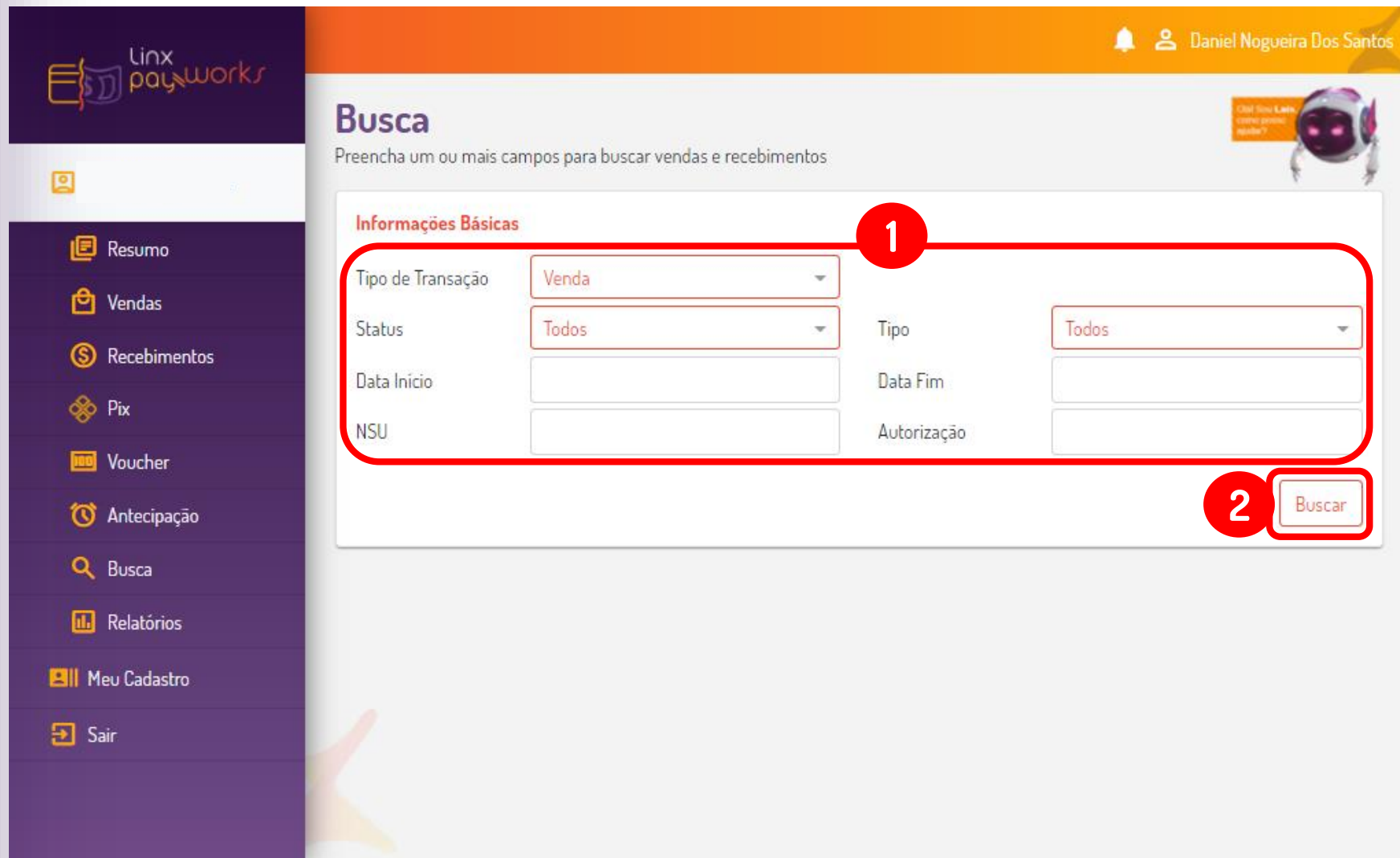
Data Vencimento	Produto	Valor Bruto	Valor Líquido MDR	Valor Antecipado
22/07/2020	Elo/PARCELADO	R\$ 59,90	R\$ 58,67	R\$ 58,48
22/07/2020	Master/PARCELADO	R\$ 107,41	R\$ 105,21	R\$ 104,87
22/07/2020	Master/CREDITO	R\$ 457,58	R\$ 449,36	R\$ 447,93
22/07/2020	Hiper/CREDITO	R\$ 13,38	R\$ 13,03	R\$ 12,99
22/07/2020	Visa/CREDITO	R\$ 33,80	R\$ 33,19	R\$ 33,08

BUSCA

Busque transações espec

1. Selecione e/ou preencha os campos possíveis
2. Clique em “Buscar” para avaliar

Após a pesquisa, será possível visualizar as transações e exportar via Excel, semelhantemente aos relatórios de **Vendas** e **Recebimentos** demonstrados anteriormente



The screenshot shows the Linx payworks search interface. The top navigation bar is orange and contains a notification bell, a user profile icon for Daniel Nogueira Dos Santos, and a small robot icon with the text "Olá! Seu Linx, como posso ajudar?". The main content area is titled "Busca" and includes the instruction "Preencha um ou mais campos para buscar vendas e recebimentos". Below this is a form titled "Informações Básicas" with a red border and a red circle "1" highlighting the search fields. The fields are: "Tipo de Transação" (dropdown menu with "Venda" selected), "Status" (dropdown menu with "Todos" selected), "Data Início" (text input), "Data Fim" (text input), "NSU" (text input), "Tipo" (dropdown menu with "Todos" selected), and "Autorização" (text input). A red circle "2" highlights the "Buscar" button at the bottom right of the form. The left sidebar is dark purple and contains a menu with icons and text for: Resumo, Vendas, Recebimentos, Pix, Voucher, Antecipação, Busca, Relatórios, Meu Cadastro, and Sair.

RELATÓRIOS

1. Selecione o Tipo de Movimento:
 - Vendas
 - Recebimento
 - Pix
2. Marque para selecionar todos os estabelecimentos da sua Rede, se desejar OU
3. Selecione um ou mais estabelecimento pelo Nome
4. Filtre pelo período
5. Após todas as seleções, clique em Pesquisar

The screenshot shows the 'Relatórios - Movimentação consolidada' page in the Linx payworks system. The interface includes a sidebar with navigation options like 'Resumo', 'Vendas', 'Recebimentos', 'Pix', 'Voucher', 'Antecipação', 'Busca', 'Relatórios', 'Meu Cadastro', and 'Sair'. The main content area features a search bar for 'Pesquisar Movimentação' and a 'Histórico de pesquisas' link. The search filters are: 'Tipo de Movimento' (set to 'Recebimento'), 'Selecionar Todos os Estabelecimentos' (checked), 'Estabelecimentos' (set to 'Selecione...'), and 'Filtrar por período' (with options for 'Hoje', 'Amanhã', 'Próximos 7 dias', 'Próximos 30 dias', and 'Selecionar período'). A 'Pesquisar' button is located at the bottom right of the filter section. Below the filters, there is a section for 'Última pesquisa realizada' with a table header containing columns for 'Data Geração', 'Movimento', 'Período', 'Estabelecimentos', 'Status', and 'Ações'.

Linx payworks

Relatórios - Movimentação consolidada

Relatórios de movimentação de Recebimentos e Vendas

Pesquisar Movimentação Histórico de pesquisas

Tipo de Movimento

Recebimento

Selecionar Todos os Estabelecimentos

Estabelecimentos

Selecione...

Filtrar por período

Hoje Amanhã Próximos 7 dias Próximos 30 dias Selecionar período

Pesquisar

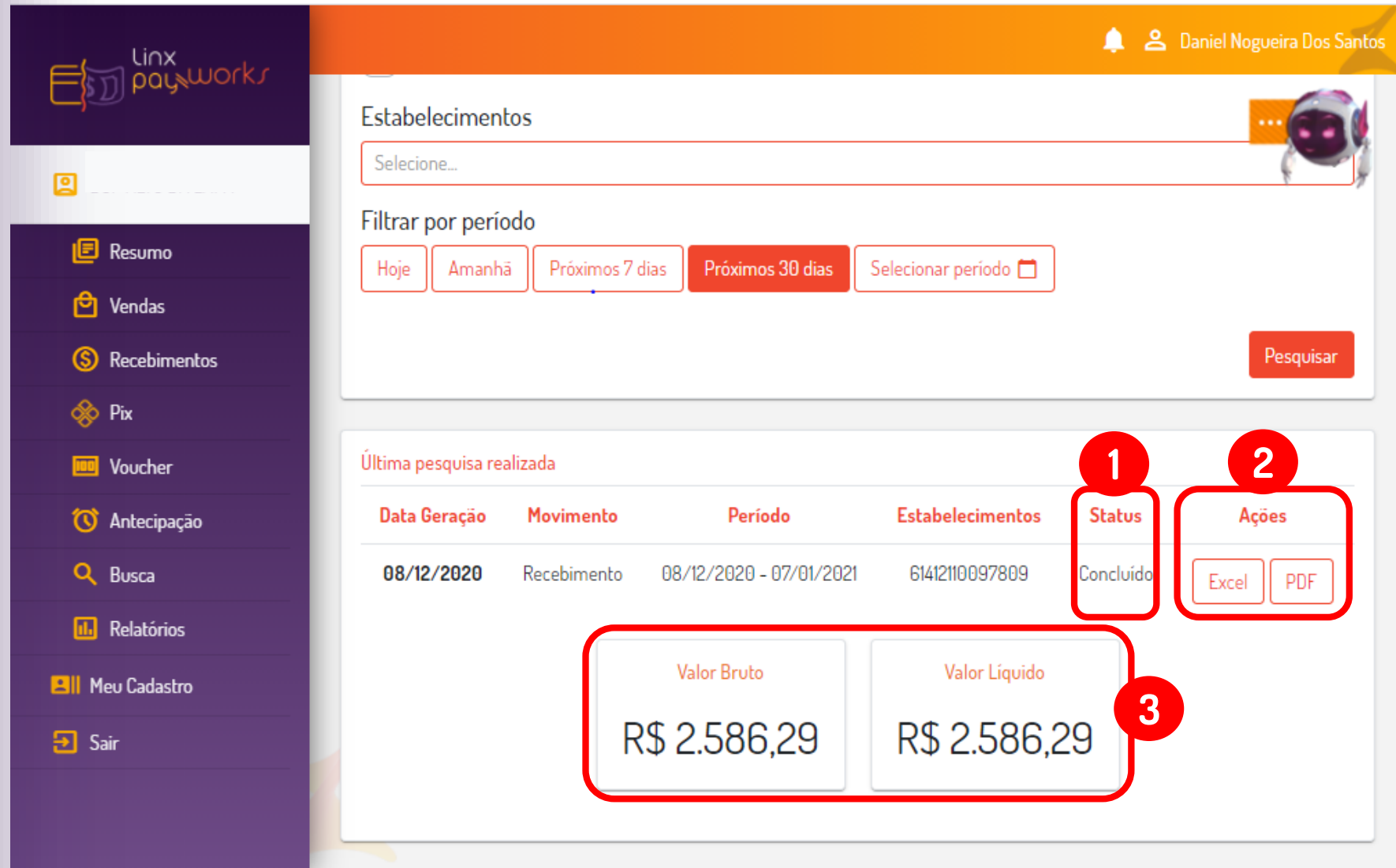
Última pesquisa realizada

Data Geração	Movimento	Período	Estabelecimentos	Status	Ações
--------------	-----------	---------	------------------	--------	-------

RELATÓRIOS

Os dados do último Relatório solicitado é apresentado logo abaixo

1. Aguarde o Status alterar de “Aguardando processamento” para “Concluído”
2. Exporte via Excel ou PDF
3. Serão também apresentados os valores consolidados



linx payworks

Estabelecimentos
Selecione...

Filtrar por período
Hoje Amanhã Próximos 7 dias **Próximos 30 dias** Selecionar período

Pesquisar

Última pesquisa realizada

Data Geração	Movimento	Período	Estabelecimentos	Status	Ações
08/12/2020	Recebimento	08/12/2020 - 07/01/2021	61412110097809	Concluído	Excel PDF

Valor Bruto
R\$ 2.586,29

Valor Líquido
R\$ 2.586,29

RELATÓRIOS

Consulte também os relatórios solicitados

1. Clique na aba “Histórico de pesquisas”
2. Avalie se o “Status” consta como “Concluído”
3. Exporte via Excel ou PDF

linx payworks

Relatórios - Movimentação consolidada
Relatórios de movimentação de Recebimentos e Vendas

Pesquisar Movimentação

Histórico de pesquisas

Data Geração	Movimento	Período	Estabelecimentos	Status	Opções
08/12/2020	Vendas	08/12/2020 - 08/12/2020	61412110097809	Concluído	Excel PDF
08/12/2020	Recebimento	08/12/2020 - 07/01/2021	61412110097809	Concluído	Excel PDF
01/12/2020	Pix	01/11/2020 - 01/12/2020	61412110097809	Concluído	Excel PDF
01/12/2020	Vendas	01/11/2020 - 01/12/2020	61412110097809	Concluído	Excel PDF
01/12/2020	Recebimento	01/11/2020 - 01/12/2020	61412110097809	Concluído	Excel PDF

Resumo
Vendas
Recebimentos
Pix
Voucher
Antecipação
Busca
Relatórios
Meu Cadastro
Sair

Olá Sou Linx, como posso ajudar?

MEU CADASTRO

Consulte as informações básicas, dados bancários e taxas/prazos contratados por carteira

1. Caso necessário, também é possível baixar o contrato do estabelecimento

Meu Cadastro
Seus dados pessoais e de acesso

Informações Básicas

Documento	Razão Social
Tipo de Usuário	Nome Fantasia
Ramo de Atividade	

Dados Bancários

Banco	Tipo	Agência	Conta

Antecipação Automática

Taxas e Prazos Contratados

Bandeira	Débito		Crédito a Vista		Crédito Parcelado 2 a 6		Crédito Parcelado 7 a 12		Crédito Parcelado Emissor	
	Taxa	Prazo	Taxa	Prazo	Taxa	Prazo	Taxa	Prazo	Taxa	Prazo
INDIFERENTE	0,00%	32 dias	0,00%	30 dias	0,00%	30 dias por parcela	0,00%	30 dias por parcela	0,00%	30 dias
AME	0,00%	32 dias	0,00%	30 dias	0,00%	30 dias por parcela	0,00%	30 dias por parcela	0,00%	30 dias
Conta Linx	0,00%	32 dias	0,00%	30 dias	0,00%	30 dias por parcela	0,00%	30 dias por parcela	0,00%	30 dias

Obrigado!

Produtos LinxPay Hub

