

Aqui na Linx SetaDigital estamos sempre trabalhando para facilitar o uso da tecnologia através de soluções **simples, rápidas e confiáveis**, que proporcione **vida leve**, e **resultados positivos** para a sua loja.

Acompanhe aqui as novidades da versão

**7.106.20**

 linx setadigital

# RPD – ACESSO AO SETA QUANDO NECESSITA RÉGUA DE COBRANÇA

Caminho: SetaERP > Tela Inicial #SETAERP-9418



## Melhoria no acesso ao SetaERP, quando utilizado a régua de cobrança.

Com essa alteração visamos permitir que o usuário consiga solicitar uma liberação em confiança sem a necessidade de acionar o time de suporte, adicionamos uma mensagem mais clara e objetiva, deixamos o botão liberar em confiança em destaque.

The screenshot shows the login interface for Linx SetaDigital. At the top, there is the logo and the text "linx setadigital". Below this is a search bar containing the text "01 - 01 - TESTE" and a magnifying glass icon. Underneath the search bar, it says "Empresa (F5)". A red message states: "Oops! Apparently there is some registration pending with Linx SetaDigital, for CNPJ [input field]". Below this message, there is a button labeled "Liberar em confiança" with a green circle, which is highlighted. Next to it is a button labeled "Sair" with a red circle. At the bottom right, there are two links: "Visualizar mensagens" and "Chave de acesso".

# TAGARELA NO MÓDULO CAIXA

Caminho: Caixa > Nova venda #SETAERP-9144

## Qual o propósito da ferramenta?

Criar um canal de comunicação com os operadores de caixa.

## Conte-me: qual dor iremos resolver?

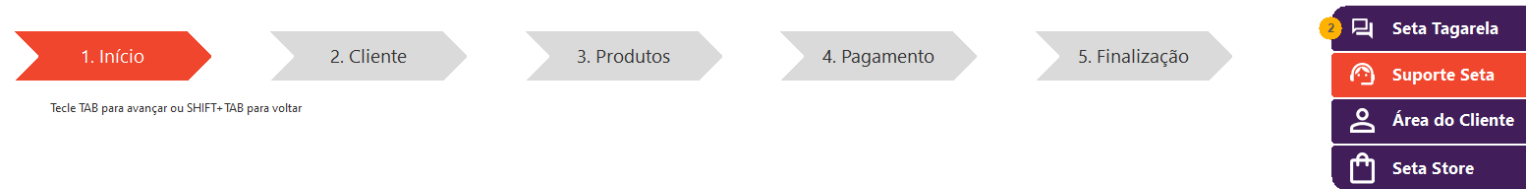
Deixar o caixa e retaguarda no mesmo padrão de informação.

## Como habilitar a melhoria?

Acessar o Seta no módulo Caixa.



O objetivo é criar um canal de comunicação eficiente com os operadores de caixa, buscando unificar as informações entre o caixa e a retaguarda, estabelecendo um mesmo padrão de comunicação e compartilhamento de dados.



Informe a Pré-Venda ou o Vendedor(a) para iniciar uma nova venda



# LINX CONTA DIGITAL INTEGRADA

Caminho: Retaguarda > Financeiro #SETAERP-9645

## Qual o propósito da ferramenta?

Atualização da Nomenclatura para "Linx Conta Digital Integrada", com objetivo de uniformizar e padronizar a nomenclatura da ferramenta.

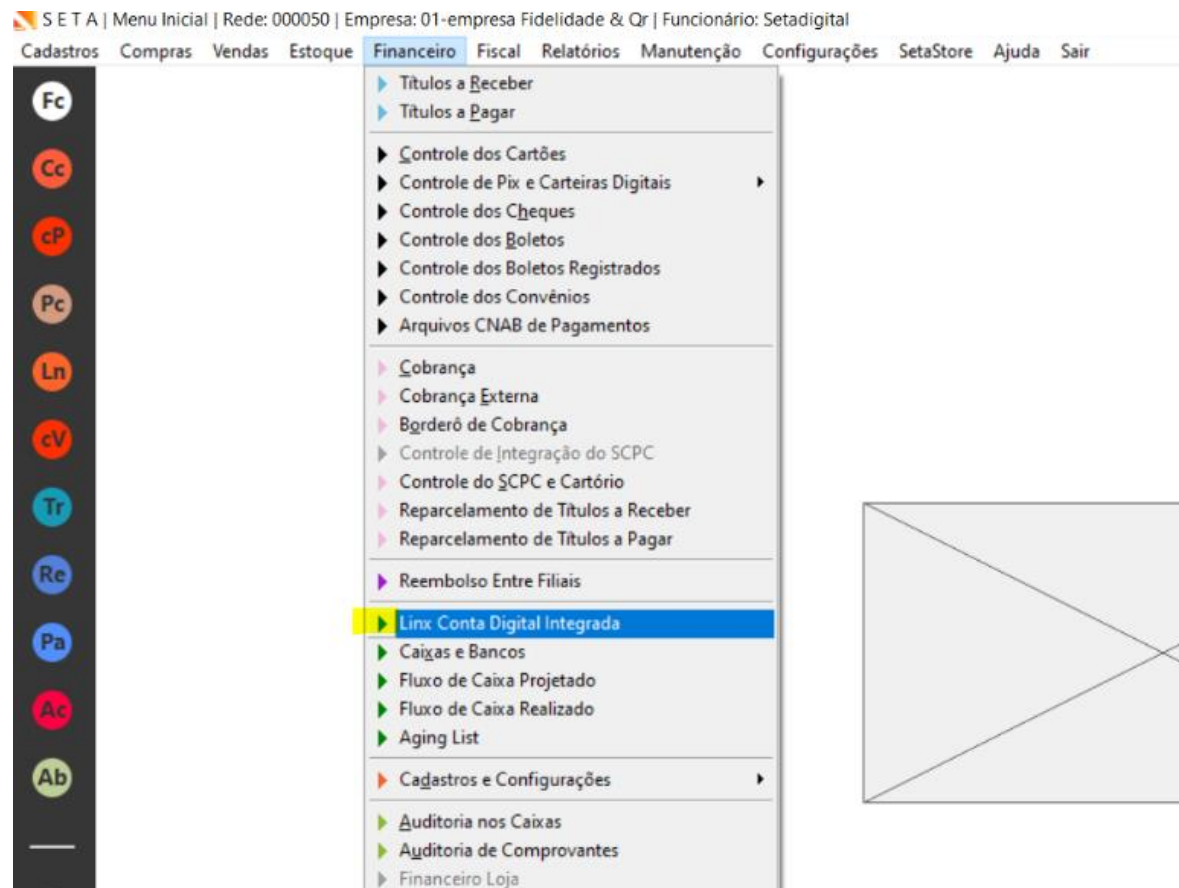
## Conte-me: qual dor iremos resolver?

Uniformizar o nome da oferta de modo a não gerar confusão com os clientes; Além disso, deixar esse nome mais forte dentro da companhia.

## Como habilitar a melhoria?

Retaguarda > Menu do Financeiro; Legenda na tela de Caixas e Bancos; Tela de Permissões de Acesso.

Alguns ERPs utilizaram o termo "Stone Banking" e outros "Open Banking". O objetivo dessa atividade é padronizar o nome da integração com a Conta Stone, chamando-a de **Linx Conta Digital Integrada** e uniformizar a marca Linx, com nossas cores, dentro das automações. Essa é uma marca criada e registrada pelo time de Marketing e será utilizada em todo ecossistema Linx.



## FILTRO STATUS SCPC.

Caminho: Retaguarda > Financeiro > Cobrança Externa #SETAERP-8830

### Qual o propósito da ferramenta?

O filtro Status SCPC foi aprimorado para incluir a opção de filtragem de Seprocados, com identificação por cores (Enviado para cobradora(Verde), Outra Cobradora(Vermelho), Não Enviado(Preto)).

### Conte-me: qual dor iremos resolver?

Permitir que os usuários possam filtrar separadamente os Seprocados Enviados para a cobradora(verde) dos demais.

### Como habilitar a melhoria?

Retaguarda > Financeiro > Cobrança externa.

Aprimoramos o filtro Status SCPC para permitir que os usuários filtrem Seprocados por opções (Enviado para cobradora - Verde, Outra Cobradora - Vermelho, Não Enviado - Preto). Os usuários poderão escolher se desejam filtrar os Seprocados durante a pesquisa. Quando esse filtro for ativado, apenas resultados relacionados a essa categoria serão mostrados.



Borderô de cobrança externa - Registros: 3

Cliente	Cobradora	Documento	Loja	Vencimento	Atraso	Cartório	Valor	*Ok
00001018 - CLIENTE DE TESTE SETADIGITAL	CAIXA	NF000004-10/1C	03	04/01/23	219		25,99	<input type="checkbox"/>
00001050 - LUIZ FELIPE DA SILVEIRA	LUIZ F S TESTE	CE002003-4/5	01	16/01/23	207		20,00	<input type="checkbox"/>
00001050 - LUIZ FELIPE DA SILVEIRA	LUIZ F S TESTE	CE002003-5/5	01	16/02/23	176		20,00	<input type="checkbox"/>

**F8-Filtrar**

- F7-Enviar
- F6-Ver Enviados
- F5-Ocorrências
- F4-Financeiro
- Fechar

**Filtro**

Empresa

Cliente

Status Scpc

Status Cobrança

- Outra Cobradora
- Enviado Cobradora
- Outra Cobradora
- Não Enviado
- Todos

//

//

Incluir Cheque Aberto

Cheque Devolvido

Enviar Todas as Parcelas

**Dados Cobrança**

Envio

Cobradora

- Enviado Cobradora
- Outra Cobradora
- Não Enviado



# TERMINAL DE AUTO EMISSÃO

**Caminho:** Seta ERP > Terminal de Auto Emissão #SETAERP-9396

**Quando uma venda não for emitida ou autorizada, será sinalizado ao SmartPOS que a venda não foi concluída com sucesso.**

Agora, quando uma venda encontrar algum problema que a impeça de ser emitida ou ter sua autorização fiscal aprovada o SmartPOS será alertado automaticamente. Essa melhoria visa garantir que o cliente saiba de forma imediata e clara, o motivo pelo qual o documento fiscal não foi impresso

Cód. Auxiliar	Cliente	Produto	Valor	Data	Status	NF	Série	Modelo
VE00004629	00000100-CONSUMIDOR	Venda finalizada pelo SetaApp	249,90	08/08/23	Emissão não concluída	004935	28	NFCe
VE00004630	00000100-CONSUMIDOR	Venda finalizada pelo SetaApp	499,90	08/08/23	Emissão não concluída	004936	28	NFCe

10:30:18 FIM: Emissão NFCe  
10:30:15 FIM: Conversão de PDF para imagem  
10:30:11 Convertendo arquivo c:\SetaArquivos\PDF\_NFCE\NFCe\_004936.pdf  
10:30:11 INICIO: Conversão de PDF para imagem  
10:30:10 Salvando NFCe no Servidor Local  
10:30:10 Emitindo NFCe em contingência  
10:30:10 Assinando XML da NFCe  
10:30:10 Código de Hash no QR-Code difere do calculado  
10:30:10 FIM: Transmitindo XML da NFCe

Registros Processados: 2/2

Comprovante 00004630

**Autorização pendente no terminal**

Identificamos que o documento fiscal está pendente de emissão, impossibilitando a impressão pelo aplicativo.

Por favor verifique no terminal de auto emissão!

Gravando venda no Caixa. ✓

Autorização pendente no terminal. ⚠

Imprimindo comprovante. ⚠

Autorize e imprima pelo terminal de auto emissão.

Próxima venda

Auto emissão: Automático



# Gerar CFOP 5.557 e 6.557 no arquivo SPED ICMS/IPI.



Caminho: Retaguarda > Fiscal > Escrituração fiscal digital EFD ICMS/IPI #01163450

## P&D Express - Inclusão de Condições para Informações no Arquivo SPED ICMS/IPI

Agora, adicionamos duas condições específicas (CFOP 5.557 e 6.557) no SQL para gerar automaticamente as informações que serão incluídas no arquivo SPED ICMS/IPI.

```
sSql = sSql + " regexp_replace(observacaopadrao.descricao, '<<.*?>>', '...', 'g') as descobs,"+Chr(13)
sSql = sSql + " NFRegistro.codigooperacao,"+Chr(13)
sSql = sSql + " Case When NFRegistro.obsnf is Null Then '' else NFRegistro.obsnf End As obsnf"+Chr(13)
sSql = sSql + " From NFRegistro "+Chr(13)
sSql = sSql + " Inner Join NfDetalhes On NfDetalhes.NfRegistro=NfRegistro.Codigo "+Chr(13)
sSql = sSql + " Inner Join Produtos On Substr(NfDetalhes.Produto,1,6)::Char(6)=Produtos.Codigo "+Chr(13)
sSql = sSql + " Inner Join Unidades On NfDetalhes.Unidade=Unidades.Unidade "+Chr(13)
sSql = sSql + " Inner Join Cfp CfpK On NfRegistro.CFOP=CFOPK.Codigo "+Chr(13)
sSql = sSql + " Left Join Cfp On NfDetalhes.CFOP=CFOP.Codigo "+Chr(13)
sSql = sSql + " Inner Join Pessoas Empresa On ('000000'||NFRegistro.Empresa)::Char(8)=Empresa.Codigo "+Chr(13)
sSql = sSql + " -- Inner Join Config On Empresa.Grupo=Config.Codigo "+Chr(13)
sSql = sSql + " Left Join Pessoas on Pessoas.Codigo=NfRegistro.Pessoa "+Chr(13)
sSql = sSql + " Left Join CepCidades On CepCidades.Codigo = Pessoas.CodCidade "+Chr(13)
sSql = sSql + " Left Join Tipos On Tipos.codigo = NfRegistro.codigooperacao"+Chr(13)
sSql = sSql + " Left Join observacaopadrao On observacaopadrao.codigo = Tipos.codigoemsequen"+Chr(13)
sSql = sSql + " Where NFRegistro.Complemento = '' "+Chr(13)
sSql = sSql + " And ((Modelo='55' And NfeAutorizada=True) Or (Modelo In ('01','65','59')))" +Chr(13)
sSql = sSql + " And NFRegistro.Emissao Between "+ FiltroX(.pDataInicial) + " And "+ FiltroX(.pDataFinal) "+Chr(13)
sSql = sSql + " And NFRegistro.Empresa In "+ .pEmpresa +Chr(13)
sSql = sSql + " And ( NFRegistro.Auxiliar Is Null "+Chr(13)
sSql = sSql + " Or NFRegistro.Auxiliar='' "+Chr(13)
sSql = sSql + "
* NOTAS CANCELADAS
sSql = sSql + " Or NFRegistro.Cancelada "+Chr(13)
* TRANSFERÊNCIAS
sSql = sSql + " Or ( (NFRegistro.Cfop='5102' Or NFRegistro.Cfop='6102' Or NFRegistro.Cfop='5905' Or NFRegistro.Cfop='6905'
NFRegistro.Cfop='5152' Or NFRegistro.Cfop='6152' Or NFRegistro.Cfop='5557' Or NFRegistro.Cfop='6557'
NFRegistro.Cfop='6409' Or NFRegistro.Cfop='6405' Or NFRegistro.Cfop='5601' Or "+Chr(13)
sSql = sSql + " NFRegistro.Cfop='5602' Or NFRegistro.Cfop='5603' Or NFRegistro.Cfop='5605' Or "+Chr(13)
sSql = sSql + " NFRegistro.Cfop='5606' Or NFRegistro.Cfop='5949' Or NFRegistro.Cfop='6949'
) And Substr(NFRegistro.Auxiliar,1,2)='TE' )" +Chr(13)
* OUTROS E CONDICIONAL (DEVOLUÇÃO)
sSql = sSql + " Or NFRegistro.Cfop='5202' Or NFRegistro.Cfop='6202' "+Chr(13)
sSql = sSql + " Or NFRegistro.Cfop='1202' Or NFRegistro.Cfop='2202' "+Chr(13)
sSql = sSql + " Or NFRegistro.Cfop='5152' Or NFRegistro.Cfop='6152' "+Chr(13)
sSql = sSql + " Or NFRegistro.Cfop='5910' Or NFRegistro.Cfop='6910' "+Chr(13)
sSql = sSql + " Or NFRegistro.Cfop='5949' Or NFRegistro.Cfop='6949' "+Chr(13)
sSql = sSql + "
```



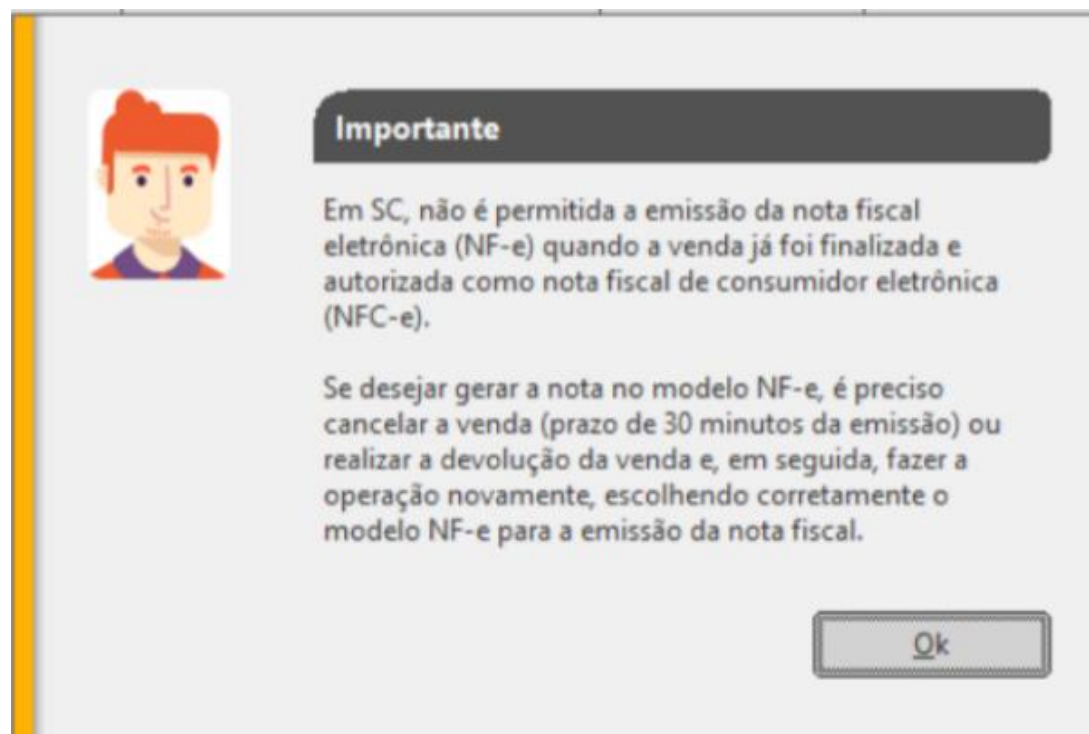
# EMISSÃO DE NF-E

Caminho: Caixa > Vendas baixadas > Imprimir NF-e #01329386



## P&D Express - Emissão de NF-e em vendas finalizadas como NFC-e

Para evitar densidades de contatos e não gerar rejeições fiscais criamos uma validação para os estados de Santa Catarina, Mato Grosso e Rio de Janeiro. Quando o cliente tentar emitir uma NF-e a partir de uma NFC-e já autorizada o sistema apresentará uma mensagem informando que o estado da empresa não permite essa emissão.



# VENDAS CONDICIONAIS

Caminho: Caixa > Vendas Condicionais > Sair #01331628



## P&D Express - Confirmar se deseja realmente sair, ao clicar em sair, nas vendas condicionais.

Muitas vezes o cliente clicava em esc no teclado ou no botão sair, isso limpava a tela de condicional mesmo com vários itens lançados, para evitar retrabalho de lançar itens, realizamos uma blindagem, o SetaERP pedirá uma confirmação do usuário se deseja abandonar as alterações ao clicar em Sair ou Esc.

**Venda condicional** Log ?

Código: [ ] Código: [ ]  
Cliente: [ ] Descrição: [ ]  
Vinculada: [ ] Quantidade: 1,000  
Avalista: [ ] Valor Unitário: 0,00  
Vendedor: [ ] Valor total: 0,00 Condicional: 0,00 0,000  
Observações: [ ]  
▶ Condicional

▶ F8 - Concluir  
▶ F3 - Nova Condicional  
▶ F4 - Abrir Condicional  
▶ Condicional Pendente  
▶ Cadastro de Clientes  
▶ Sair

1-Nota Fiscal Manual  
2-Nota Fiscal Impressa

F6 - Condicional  
F6 - Remover  
F7 - Vender  
F7 - Devolver

Produto	Data	Vendedor	Condicional	Devolver	Vender	Unitário	Total
---------	------	----------	-------------	----------	--------	----------	-------

Atenção: Deseja abandonar as alterações?  
Sim Não

# FERRAMENTA DO DESEMPENHO DE VENDA

**Caminho:** Retaguarda > Compras > Ferramenta do desempenho de venda #01177405



## P&D Express - Correção nos resultados apresentados na coluna quantidade comprada.

Realizamos ajustes na apresentação das quantidades compradas, quando utilizado o agrupar por tamanho, na ferramenta do desempenho de venda. Agora, quando você utilizar a opção de agrupar por tamanho, poderá confiar plenamente que as quantidades compradas apresentadas refletem com exatidão os dados de compra.

The screenshot shows the 'Ferramenta do Desempenho de Vendas' interface. On the left, there is a sidebar with options: 'Filtrar', 'Imprimir', 'Excel', 'Ajuda', and 'Fechar'. The main area is divided into two sections: 'Filtros' and 'Ordenação e Agrupamentos'. The 'Filtros' section includes fields for 'Empresa' (01 - 01 - TESTE PAULO), 'Período de venda' (01/07/2023 to 09/08/2023), 'Período de compra' (01/07/2023 to 09/08/2023), 'Tipo de Operação', 'Tipo de Documento', 'Tipo de Cobrança', 'Cliente', 'Vendedor', 'Descrição', 'Referência', 'Marca' (DAKOTA), 'Fornecedor', 'Departamento', 'Grupo', 'Subgrupo', 'Grade', 'Coleção', 'Linha', 'Cor', 'Status de Giro', 'Complemento', and 'Promoção'. The 'Ordenação e Agrupamentos' section includes 'Ordenar por' (Quantidade), 'Agrupar por' (PRODUTO, TAMANHO), and 'Visualizar por'. A magnifying glass icon is visible next to the 'Agrupar por' field.

# TROCA DE NUMERAÇÃO

**Caminho:** Caixa fácil > Nova Venda > Troca > Troca de numeração #01402645



## P&D Express - Troca de numeração, produtos que foram finalizados com pontos de fidelidade.

Corrigimos a troca de numeração, em clientes que utilizam pontos de fidelidade, ajustamos para que a pontuação não seja estornada em trocas de numeração de produtos.

The screenshot shows the 'Troca de Produtos' window. On the left, there are navigation buttons: 'Ok', 'Cancelar', and a list of radio buttons for reasons: 'F2 - Análise loja', 'F3 - Devolução', 'F4 - Defeito', and 'F5 - Análise fábrica'. The main area is divided into two sections:

- 1. Informações da troca:** Contains fields for 'Descrição' (filled with 'TÊNIS NIKE REVOLUTION 4'), 'Crédito' (displayed as '633,48' in a red box), 'Vendedor' (00000109), 'Venda' (00001540), 'Motivo/Obs.', and 'Defeito' (a dropdown menu).
- 2. Troca de numeração:** Contains fields for 'Código' (with a search icon) and 'Descrição'.

# DEVOLUÇÃO DE PRODUTO

Caminho: Caixa fácil > Nova Venda > Devolução #01347517



## P&D Express - Devolução de produtos com origem em pré-venda mesclada.

Corrigimos a devolução de produto com origem em pré-venda mesclada e produto com 50% de desconto, ao tentar devolver produtos nesse cenário gerava um erro de divisão por zero.

1. Início → 2. Cliente → **3. Produtos** → 4. Pagamento → 5. Finalização

Tecla TAB para avançar ou SHIFT+TAB para voltar

Informe o código ou a referência do Produto - (F4) Alternar Busca Quantidade: 1 (\*) Venda (-) Troca (+) Vale Presente

Código	Referência/Descrição	Quantidade	Preço	Sub Total	Desconto	Total	Vendedor	Op.
000010-37	TAMACOS PICCADILLY 540314	-1,000	75,30	-75,30	0,00	-75,30	00000109	●

ENTER Editar, DEL Excluir, F3 Frete, F5 Presente, F6 Brinde, F9 Cupom

Frete 0,00 -75,30 R\$ 0,00 -75,30 Itens: 0,00

Cupom de Desconto:

A VISTA	-75,30
A PRAZO	-75,30
SEM DESCONTO	-75,30

# INSTRUÇÕES DE TÍTULOS A PAGAR

Caminho: Retaguarda > Financeiro > Títulos a Pagar > Estorno #01274229



## Ao realizar um estorno de títulos com instruções, não substituir instruções.

Corrigimos a sobreposição de informações, agora ao estornar um título baixado o SetaERP, manterá as duas informações, data do estorno e instruções originais do título.

**Título a pagar - código: 00003173** Log ?

F8-Salvar  
Nova Parcela \*  
Modificar  
Rateio de Despesas  
Cancelar

Fornecedor: [Selecione]  
Item: [Selecione]  
Descrição: TESTE DO DIA 09/08  
Empresa: 01 - TESTE PAULO  
Portador: FINANCEIRO  
Cobrança: 5-Boletos  
Tipo Doc.: 1-Nota Fiscal Manual  
Documento:  
Vencimento: 09/08/2023  
Valor: 1.000,00

Data da Emissão: 09/08/2023  
Data Combinada:  
Data da Competência: 09/08/2023  
DDA:  
Acréscimo: 0,00  
Desconto: 0,00  
Valor Líquido: 1.000,00

Pagamento: [Selecione]  
Valor Pago: 0,00  
Conta: [Selecione]  
Lançamento: 09/08/2023  
Aceite:  
Instituição:  
Lote:  
Auxiliar:  
Parcela: 02

Previsão de Pagamento  
 Existe Pendência  
 Pago em Cartório

Instruções e Ocorrências  
Baixa Estornada Em: 09/08/23  
AQUI SÃO AS INSTRUÇÕES DO CLIENTE QUANDO CADASTRA UMA PARCELA NO SISTEMA

Cód. Barras:  
Comprovante: [Selecione] Data Compensação: [Selecione]

Informações para depósito

Descrição: [Selecione]  
Banco: [Selecione] Tipo: [Selecione]  
Conta: [Selecione] Agência: [Selecione] Operação: [Selecione]

# USUÁRIO E SENHA EM CUPOM DE DESCONTO



**Caminho:** Caixa fácil > Nova venda (Cupom de desconto + Produto em Promoção) #01126711

**Ao utilizar produto em promoção e produto com desconto via cupom, não pedir usuário e senha.**

Ao realizar uma venda, onde contenha produtos com promoção e produtos com desconto, via cupom de desconto, o sistema estava solicitando usuário e senha, corrigimos para que o valor do cupom não impacte na validação de venda, evitando assim solicitações desnecessárias de liberação.

1. Início → 2. Cliente → **3. Produtos** → 4. Pagamento → 5. Finalização

Tecla TAB para avançar ou SHIFT+TAB para voltar

Informe o código ou a referência do Produto - (F4) Alternar Busca Quantidade: 1 (\*) Venda (-) Troca (+) Vale Presente

Código	Referência/Descrição	Quantidade	Preço	Sub Total	Desconto	Total	Vendedor	Op.
000050-16	ITEM BOLA NIKE EXERCÍCIO 1999	1,000	424,32	424,32	174,32	250,00	00000109	
000013-37	HOVAMALU ITEM SPARKLE 020 PISO	1,000	140,00	140,00	14,00	126,00	00000109	

ENTER Editar, DEL Excluir, F3 Frete, F5 Presente, F6 Brinde, F9 Cupom

<b>Frete</b>	2,000	564,32	R\$ 188,32	376,00	Itens: 2,00
--------------	-------	--------	------------	--------	-------------

Cupom de Desconto: **DESCONTO**

A VISTA	376,00
A PRAZO	390,00
SEM DESCONTO	564,32

# DESTAQUE DO DIFAL ICMS EM SETA GERENCIAL



Caminho: Caixa Gerencial > NF-e #581841

## Não destacar DIFAL ICMS em vendas fora do estado, caixa gerencial no SetaERP.

O DIFAL ICMS, é a diferença de alíquota sobre uma mercadoria entre o estado de origem e destino, no Caixa Gerencial estava sendo destacado esse imposto em notas de empresas Simples Nacional. Por não ser obrigatória essa informação nesse regime tributário, ajustamos para não ser incluído no XML e seus cálculos fiscais.

**Integração XML - Gerencial** Log

**Pedido:** 00307333

**Nota fiscal:**

**Data Saída:** 11/08/2023

**Operação \*:** PELA INTERNET

**Tipo Operação \*:** 01 - VENDA DE MERCADORIAS

**Nome/Razão Social \*:** INSTITUTO DE MANEJO PEREIRA

**Informações Complementares:**

CPF/CNPJ: 00.000.000-00 | IE/RG: 05.181-000

Telefone/Fax: 0000-0000

Endereço: AVENIDA BRUNO BRANDENBURG, 565

Bairro: BRASÍLIA | Compl.:

Cidade/UF: BRASÍLIA | SP

Código	Descrição	Origem Prod	CST/CSOSN	CFOP	NCM	Quant	Unidade	ICMS	IPY	Desc.	Total
024390-38	TENIS PATRIOT 12	0	102	6108	64041900	1	209,9000			0,00	209,90
024390-40	TENIS PATRIOT 12	0	102	6108	64041900	1	209,9000			0,00	209,90
024390-42	TENIS PATRIOT 12	0	102	6108	64041900	1	209,9000			0,00	209,90

Quantidade de peças: 3 | Quantidade de itens: 3

**Valores totais** | Tributação por item | Pagamentos

Base ICMS	0,00	Base ICMS ST	0,00
Valor ICMS	0,00	Valor ICMS ST	0,00
Base PIS	0,00	Base COFINS	0,00
Valor PIS	0,00	Valor COFINS	0,00
Valor IPI	0,00	Valor do Frete	0,00
Valor ICMS Destin.	37,77	Valor do Seguro	0,00
Descontos	0,00	Outras Despesas	0,00
Valor dos Produtos	<b>629,70</b>	Total da Nota	<b>629,70</b>

Observações: Val. Aprox. Tributos R\$ 139,79 (22,20%) Fonte: IBPT;

Chave de Acesso:





linx seta digital

**Agora é fácil:** atualize o SetaERP após o fechamento das lojas, ou amanhã bem cedinho para utilizar as novidades da versão 7.106.20.

Ahhhh, para que possamos evoluir, seu feedback é muito importante avalie o conteúdo apresentado nesta versão.

O link de acesso está logo abaixo da apresentação, contamos com você!

Com carinho ♥

linx seta digital

Cascavel, 17 de Julho de 2023.