



Baixar Manual

Após realizar a importação dos manuais, os usuários poderão baixar os manuais para visualização.

Para baixar um manual, acesse o site do Febrifar Analysis, usando os dados de login correspondente e  clique em



The screenshot shows the login interface for Febrifar Analysis. At the top left is the logo, which consists of two overlapping green squares followed by the word "ANALYSIS" in a bold, dark grey font. The page has a light grey background with a subtle diagonal line pattern. In the top right corner, the text "Versão 2.19.0" is displayed next to an orange circular icon with a white crosshair. The main content area is divided into two columns. The left column is titled "Login Febrifar / Gestor de Rede" and contains a form with two input fields: "E-mail:" and "Senha:". Below these fields is a white button with the text "ENTRAR" and a blue link labeled "Esqueci minha senha". The right column is titled "Login Estabelecimento" and contains a form with three input fields: a dropdown menu labeled "Rede", a text field labeled "Código de Acesso", and another text field labeled "Senha:". Below these fields is a white button with the text "ENTRAR". At the bottom of the page, there is a footer with the text "© Linx | www.linx.com.br" on the left and "Febrifar Analysis é um produto da Febrifar em parceria com a Linx." on the right, accompanied by a small red icon.

Figura 01 - Febrafar Analysis

Em seguida, será apresentada a tela inicial.



Clique na aba *Conhecimento* e será exibida a tela para realizar o processo.

ANALYSIS Usuário: GESTOR
Rede: DOCUMENTACAO
[Alterar senha](#) [Sair](#)

Inicial | Relatórios | Gráficos | **Conhecimento** | PEC VIP | Estudo de impacto | Atualizações

Conhecimento

Manuais

| Nome | Data publicação | Baixar | Visualizações |
|----------------------|------------------|--------|---------------|
| Exemplo documentação | 13/11/2019 11:24 | | |
| Exemplo documentação | 07/12/2016 15:25 | | |
| Exemplo documentação | 07/12/2016 15:33 | | |
| Exemplo documentação | 25/10/2018 10:46 | | |
| Exemplo documentação | 07/12/2016 15:33 | | |
| Exemplo documentação | 07/12/2016 15:35 | | |
| Exemplo documentação | 22/04/2014 15:04 | | |
| Exemplo documentação | 25/04/2014 09:38 | | |
| Exemplo documentação | 25/06/2019 14:57 | | |
| Exemplo documentação | 26/08/2020 15:38 | | |

Vídeos

| Nome | Data publicação | Assistir | Visualizações |
|--------------------------|------------------|----------|---------------|
| Dica Linx - Documentação | 29/08/2013 08:18 | | |
| Dica Linx - Documentação | 29/08/2013 08:18 | | |
| Dica Linx - Documentação | 29/08/2013 08:18 | | |
| Dica Linx - Documentação | 18/10/2013 15:22 | | |
| Dica Linx - Documentação | 18/10/2013 15:21 | | |
| Dica Linx - Documentação | 19/10/2015 21:09 | | |
| Dica Linx - Documentação | 04/12/2013 10:01 | | |
| Dica Linx - Documentação | 12/08/2014 07:10 | | |
| Dica Linx - Documentação | 19/10/2015 21:11 | | |
| Dica Linx - Documentação | 10/07/2020 13:03 | | |

© Linx... Febrafar em parceria com a Linx.


O que você deseja fazer com FARRASC-EnviaP...pdf (149 KB)?
De: 192.168.64.26


Abrir | Salvar | ^ | Cancelar


Figura 02 - Conhecimento

Para baixar o manual desejado, basta  clicar no ícone  e será exibida uma mensagem de confirmação abaixo na tela.

Basta escolher uma das opções:

Ao  clicar em **Abrir**, será apresentada uma página com os conteúdos do manual

Ao  clicar em **Salvar** será apresentada uma pasta para salvar o manual.

Ao  clicar em **Cancelar**, o manual não será baixado.