

# Atualização - API Versão 5

## Atualização da API para nova versão - 5

### Objetivo

Alterar a integração com a plataforma de pagamentos Pagarme, atualizando a comunicação, ajustando os requests e a leitura das respostas da versão 1 para a versão 5 da API.

O e-Millennium possui integração com a Pagarme para gerar links de pagamento utilizando a versão 1 da API. No entanto, essa versão foi descontinuada e a oferta foi suspensa. Para que o e-Millennium possa continuar integrando dados com a Pagarme, foi necessário atualizar para a versão mais recente da sua API.

**Importante!** Não haverá a opção de permanecer usando a versão anterior, uma vez que a versão 1 será descontinuada e substituída pela versão 5 da API.

### Pré-requisitos

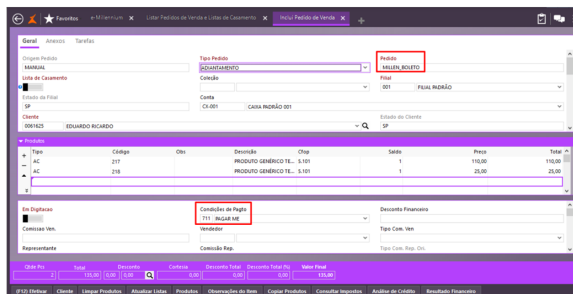
Instalar os módulos **millenium\_omni.minst** e **millenium!gp\_pagarme.minst** disponíveis no **release 107 do e-Millennium**. Para informações sobre como fazer a instalação de módulos no e-Millennium acesse o [Manual de instalação de módulos no e-Millennium](#).

### Entradas

#### Inclusão de Pedido de Venda com a versão 5 da API no e-Millennium

Em Vendas > Pedido de Venda:

- Incluir Pedido;
- Selecionar condição de pagamento;
- Efetivar.

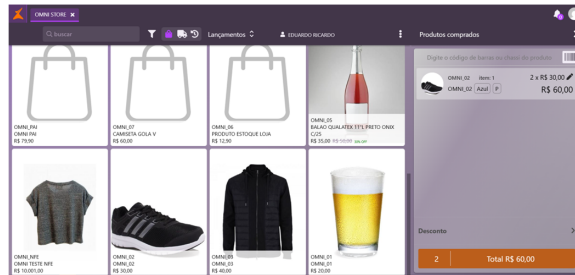


#### Índice

- Atualização da API para nova versão - 5
  - Objetivo
  - Pré-requisitos
  - Entradas
  - Validações e Saídas



## Inclusão de Pedido de Venda com a versão 5 da API no PDV OMNI



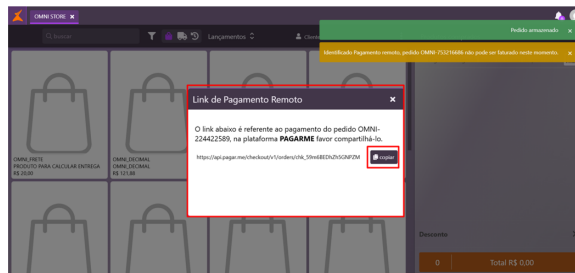
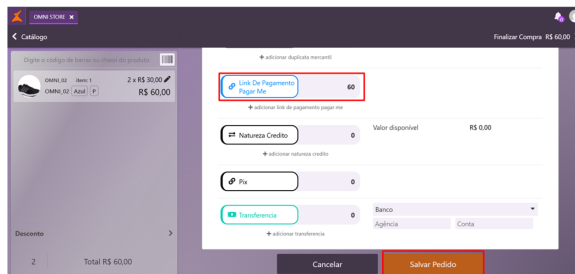
Após criar o pedido de venda, clicar em Total para acessar a tela de pagamento;

Selecionar a opção Link de Pagamento;

Salvar Pedido;

Aguardar a geração do link de pagamento;

Enviar o link para o cliente efetuar o pagamento;



Também no PDV OMNI foi realizado corretamente o uso da versão 5 da API.

