

# Linx BI - Resultados dos vendedores - Como visualizar e analisar o ranking de vendedores por margem média

## Descrição

Como visualizar e analisar o ranking de vendedores por margem média, no módulo BI?

## Solução

Para visualizar e analisar o ranking de vendedores por margem média, realize os passos a seguir:

1. No BI, clique em 'Painel de Vendedores';

2. Na aba de 'Vendedores', é possível alterar os filtros conforme desejado. No cabeçalho, clique no filtro de 'Data da Venda';

2.1. Na aba 'Período', por padrão, exibirá o 'Mês Atual'. Caso deseje, clique nos filtros rápidos de 'Semana Passada', 'Trimestre Atual', 'Últimos 7 Dias', 'Ano até Mês Atual', 'Semana Atual', 'Ano Atual', 'Ano Anterior (YTD)', 'Últimos 6 Meses', 'Mês até Ontem', 'Ontem', 'Mês Passado', 'Ano até Hoje', 'Últimos 12 Meses', 'Últimos 90 dias', 'Hoje', 'Mês até hoje', 'Ano Passado', 'Trimestre Passado', 'Últimos 30 Dias' e 'Hoje e Futuro';

2.1.1. Também é possível informar a 'Data de início' e 'Data de fim';

2.1.2. Clique em 'Aplicar';

2.2. Caso deseje, clique na aba 'A partir de' e terá disponível os filtros rápidos 'A partir de hoje', 'A partir de amanhã', 'A partir do início do mês', 'A partir do início do ano', 'A partir do ano passado', e 'A partir do mês passado';

2.2.1. Ou no campo 'A partir da data personalizada' informe uma data específica;

2.2.2. Clique em 'Aplicar';

2.3. Caso deseje, clique na aba 'Até' e terá disponível os filtros rápidos 'Até hoje', 'Até amanhã', 'Até o fim do mês', 'Até o fim do ano', 'Até o fim do ano passado' e 'Até o fim do mês passado';

2.3.1. Ou no campo 'A partir da data personalizada' informe uma data específica;

2.3.2. Clique em 'Aplicar';

2.4. Caso deseje, clique na aba 'Últimos N Dias' e no filtro 'Número de dias' por padrão está como 7 podendo alterar conforme deseje;

2.4.1. Caso deseje, desmarque a opção 'Considerar dia atual';

2.4.2. Clique em 'Aplicar';

2.5. Caso deseje, clique no filtro 'Nome Fantasia', e exibirá todos os registros, e no campo 'Buscar', pode ser informado o nome da empresa que deseje;

2.5.1. Ou pode ser utilizado o filtro 'Avançado' e abrirá a opção de 'Operador', por padrão estará selecionado como 'Igual à', podendo alterar para 'diferente de', 'Contém', 'Não contém', 'Existe ou 'Não Existe';

2.5.2. Conforme selecionado no campo a cima, informe o valor no campo abaixo;

2.5.3. Clique em 'Aplicar';

2.6. Caso deseje, clique no filtro 'Colaborador', exibirá todos os vendedores, e no campo 'Buscar', pode ser informado o grupo de produto específico;

2.6.1. Ou pode ser utilizado o filtro 'Avançado' e abrirá a opção de 'Operador', por padrão estará selecionado como 'Igual à', podendo alterar para 'diferente de', 'Contém', 'Não contém', 'Existe ou 'Não Existe';

2.6.2. Conforme selecionado no campo a cima, informe o valor no campo abaixo;

2.6.3. Clique em 'Aplicar';

2.7. Caso deseje, é possível clicar no ícone de filtro e adicionar novos filtros conforme necessário;

2.7.1. É possível informar no campo 'Buscar' ou clicar no campo do filtro desejado, que será exibido na tela;

2.7.2. Caso deseje, clique em fechar para remover o filtro adicionado;

**Importante:** em todos os filtros é possível apagar o filtro aplicado.

2.7.3. Caso deseje limpar os dados informados, clique no ícone de borracha para apagar qualquer filtro;

**Importante:** no 'Ranking Vendedores - Margem Média' é um dos indicadores mais estratégicos do negócio, pois não mede apenas o volume de vendas, mas sim a qualidade e a lucratividade das vendas realizadas por cada vendedor. Esse indicador revela a eficiência dos colaboradores em preservar a margem e contribuir para o lucro da operação. Com ele, é possível analisar a posição de cada vendedor no ranking, a margem média gerada, a variação entre os vendedores e identificar quem vende com maior rentabilidade.

3. No primeiro 'Ranking Vendedores - Margem Média', é exibido o pódio com os nomes dos vendedores com maior margem média, conforme o período e os filtros selecionados;

4. Logo abaixo, é exibida a sequência dos demais vendedores, ordenados pela margem média das vendas, conforme o período selecionado.



### Painel de Vendedores

Data da V... 01/05/2026 ate 31/0...

Nome Fantasia [selecionar]

Colaborador [selecionar]

- Home
- Dashboard
- Relatório
- Gráficos
- Mapa
- Alertas
- Configurações

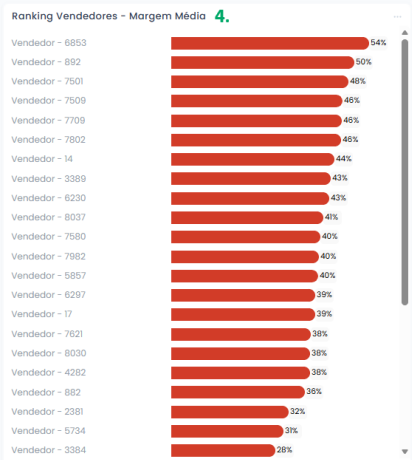
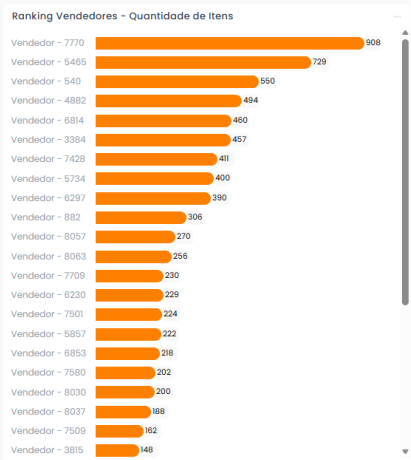
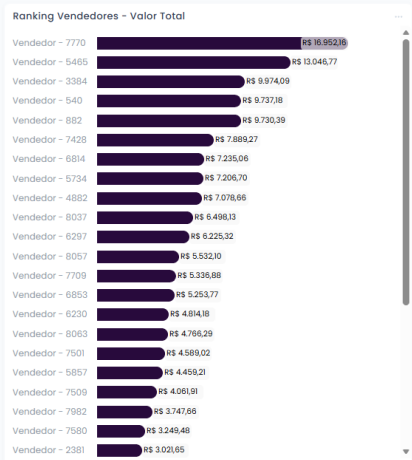


Tabela Completa Ranking Vendedores

#	Colaborador	Valor Total	Quantidade Item	% Margem (Média)	Lucro Bruto
1	Vendedor - 7770	R\$ 16.952,16	908	21%	R\$ 3.488,19

KA