

# Data Provável do Parto

## Menu

- 1- Qual a função do Relatório de Data provável do parto?
- 2- Como gerar/imprimir relatório de Data provável do parto?
- 3- Como acessar o Prontuário da paciente através do relatório de Data provável do parto?

## Questão 1

### 1- Qual a função do Relatório de Data provável do parto?

O relatório de **Data Provável do Parto (DPP)** tem como objetivo listar as gestações de pacientes que ainda não possuem desfecho registrado no sistema.

Por meio desse relatório, é possível:

- Identificar pacientes gestantes em acompanhamento;
- Filtrar os registros por:
  - **Período da Data Provável do Parto (DPP);**
  - **Período da Data Provável do Parto Estimada (DPP-E);**
  - **Profissional responsável;**
- Auxiliar no planejamento e organização do atendimento clínico, especialmente no acompanhamento pré-natal.

Esse recurso facilita o monitoramento das pacientes e o acompanhamento das datas previstas para parto, contribuindo para uma melhor gestão clínica.

## Questão 2

### 2- Como gerar/imprimir relatório de Data provável do parto?

- 1) Acesse o menu **Clínico** **Relatórios** **Data Provável do Parto**.
- 2) O sistema abrirá uma tela com os filtros para geração do relatório.

Data Provável do Parto Relatório

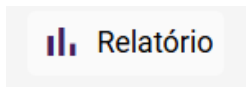
Data Início\* 16/04/2025

Data Fim\* 16/04/2025

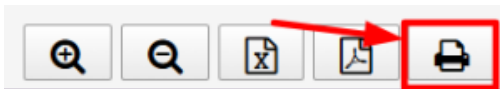
Tipo de Pesquisa\* SELEIONE UM TIPO DE PESQUISA

Profissional Todos

- 3) Após a seleção e preenchimentos dos filtros, clique em "Relatório".



- 4) Clique em "Imprimir".




#### Atenção:

No relatório são apresentadas somente as gestações que ainda não possuem desfecho informado.

### Questão03

#### 3- Como acessar o Prontuário da paciente através do relatório de Data provável do parto?

- 1) Acesse o menu **Clínico** **Relatórios** **Data Provável do Parto**.
- 2) O sistema abrirá uma tela com os filtros para geração do relatório.
- 3) Após a seleção e preenchimentos dos filtros, clique em "Relatório".

4) Na tela dos registros gerados, na coluna "Visualizar" é só clicar no botão  "Ver Prontuário" para o sistema direcionar para o prontuário da paciente da linha selecionada, conforme imagem abaixo:



Nome	DPP	DPP-E	DUM	Data Eco	IGeco	IGcrono	Profissional	Visualizar
PACIENTE TESTES GESTAÇÃO	22/11/2025	23/11/2025	15/02/2025	11/04/2025	8s3d	8s4d	EMANUELE C. ROSSONI	