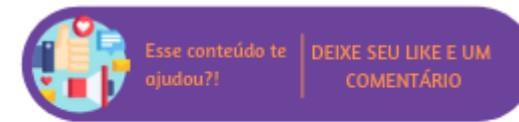
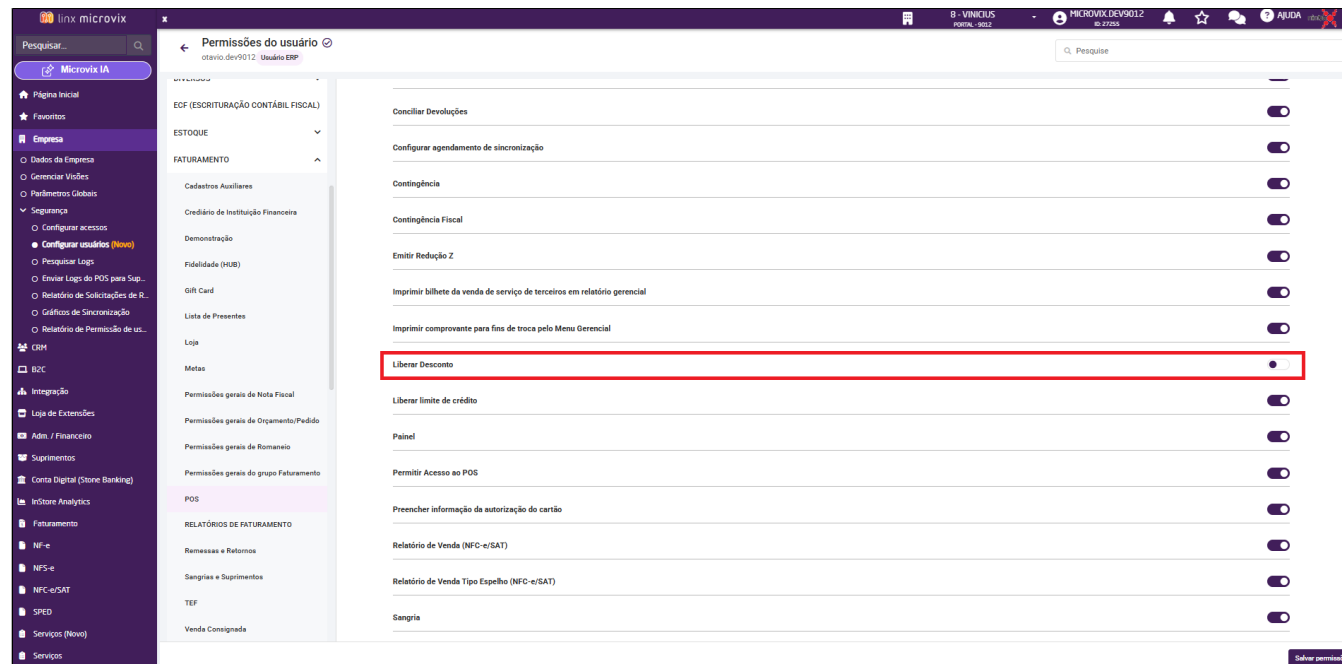


Aprovação Remota no Desconto de Itens

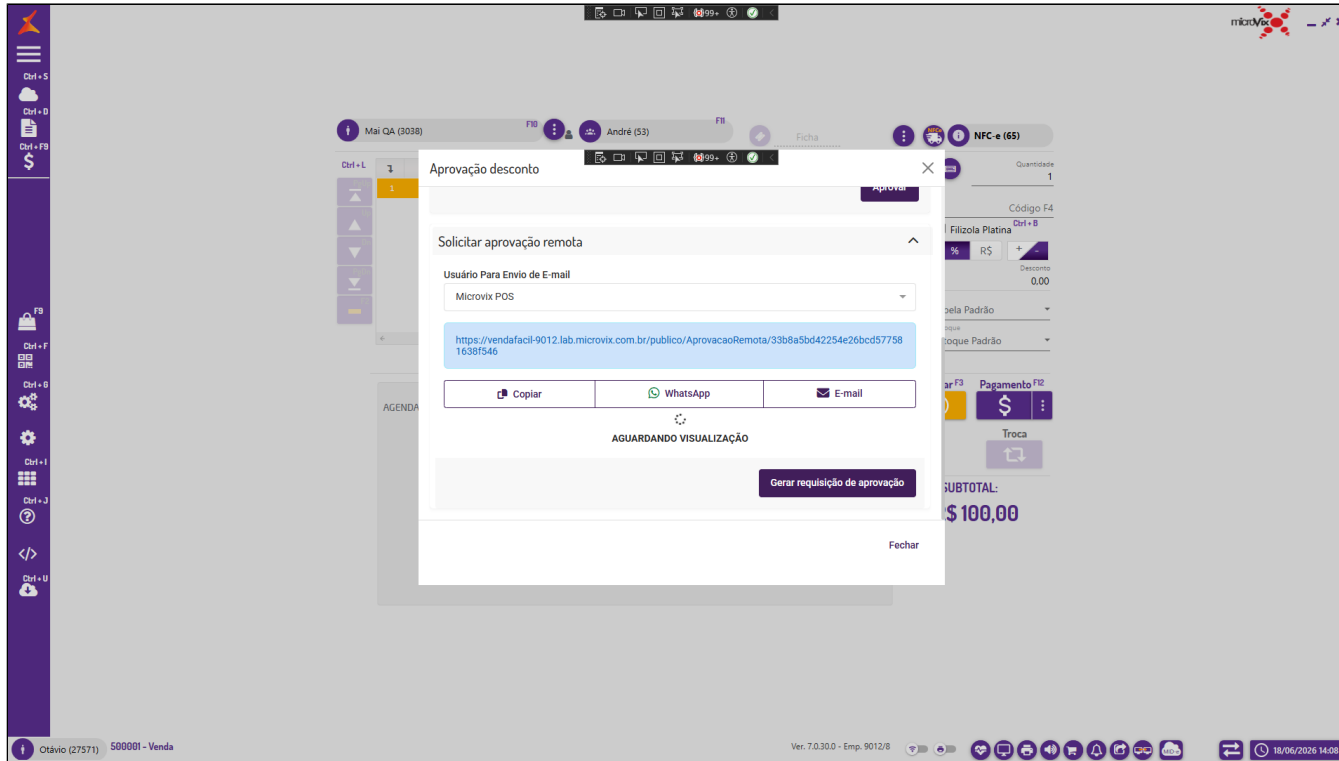


É possível implementar a aprovação remota no desconto de itens no POS, para que o usuário administrador possa aprovar/reprovar o desconto concedido no item sem precisar utilizar seu login no computador do vendedor. Para isso, a permissão de usuário "**Liberar Desconto**" (localizada em "*Empresa > Segurança > Configurar usuários > Grupo Faturamento > POS*") deve estar **desmarcada** para o usuário que irá inserir o desconto no item.




Localização da permissão Liberar Desconto

Ao inserir um item com desconto, o POS irá verificar se existe conexão com a internet. Caso exista, será exibida a tela de aprovação remota do Venda Fácil. Caso não exista conexão (contingência), será exibida a tela de aprovação local nativa do POS. Após aprovado pelo supervisor, o item será inserido na venda com desconto, e caso reprovar, o item não será inserido na venda. Após as aprovações, o usuário será apresentado com a tela de inclusão de pagamentos e finalização.



Tela de aprovação remota



Tela de aprovação local nativa