

Linx BI - Resultados de vendas dos produtos - Como abrir e exportar os relatórios dos resultados de vendas dos produtos

Descrição

Como abrir e exportar os relatórios dos resultados de vendas dos produtos, no módulo BI?

Solução

Para abrir e exportar os relatórios dos resultados de vendas dos produtos, realize os passos a seguir:

1. No BI, clique em Comercial;
2. Clique na aba 'Produtos';
3. Utilize os filtros conforme necessário:
 - 3.1. No cabeçalho, clique no filtro Data;
 - 3.1.1. Na aba 'Período', por padrão, exibirá o 'Hoje'. Caso deseje, clique nos filtros rápidos de 'Mês até Hoje', 'Ano passado', 'Trimestre Passado', 'Últimos 30 Dias', 'Hoje e Futuro', 'Ontem', 'Mês Passado', 'Ano até Hoje', 'Últimos 12 Meses', 'Últimos 90 dias', 'Semana Atual', 'Ano Atual', 'Ano Anterior (YTD)', 'Últimos 6 Meses', 'Mês até Ontem', 'Semana Passada', 'Mês Atual', Trimestre Atual', 'Últimos 7 Dias' e 'Ano até Mês Atual';
 - 3.1.1.1. Também é possível informar um data específica nos campos 'Data de início' e 'Data de fim';
 - 3.1.1.2. Clique em 'Aplicar';

The screenshot displays a dashboard interface for 'Linx Farma - Demonstração'. A date selection modal is open, showing various options for filtering data. The modal includes a 'Data' dropdown, a 'Período' section with radio buttons for 'A partir de', 'Após', and 'Últimos N Dias', and a grid of date range buttons. The 'Data de início' is set to 25/06/2026 and 'Data de fim' is also 25/06/2026. An 'Aplicar' button is located at the bottom of the modal. The background dashboard shows a line chart for 'Ticket Médio' from Jan 2026 to Jun 2026, a horizontal bar chart for 'Vendas por Grupo de Produtos', a horizontal bar chart for 'Vendas por Curva ABC', a pie chart for 'Distribuição por Cor da Receita', and a horizontal bar chart for 'Vendas por Substância Principal'.

3.1.2. Clique na aba 'A partir de';

3.1.2.1. Clique para utilizar os filtros rápidos: 'A parte de hoje', 'A partir de amanhã', 'A partir do início do mês', 'A partir do início do ano', 'A partir do ano passado', e 'A partir do mês passado';

3.1.2.2. Ou no campo 'A partir da data personalizada' informe uma data específica;

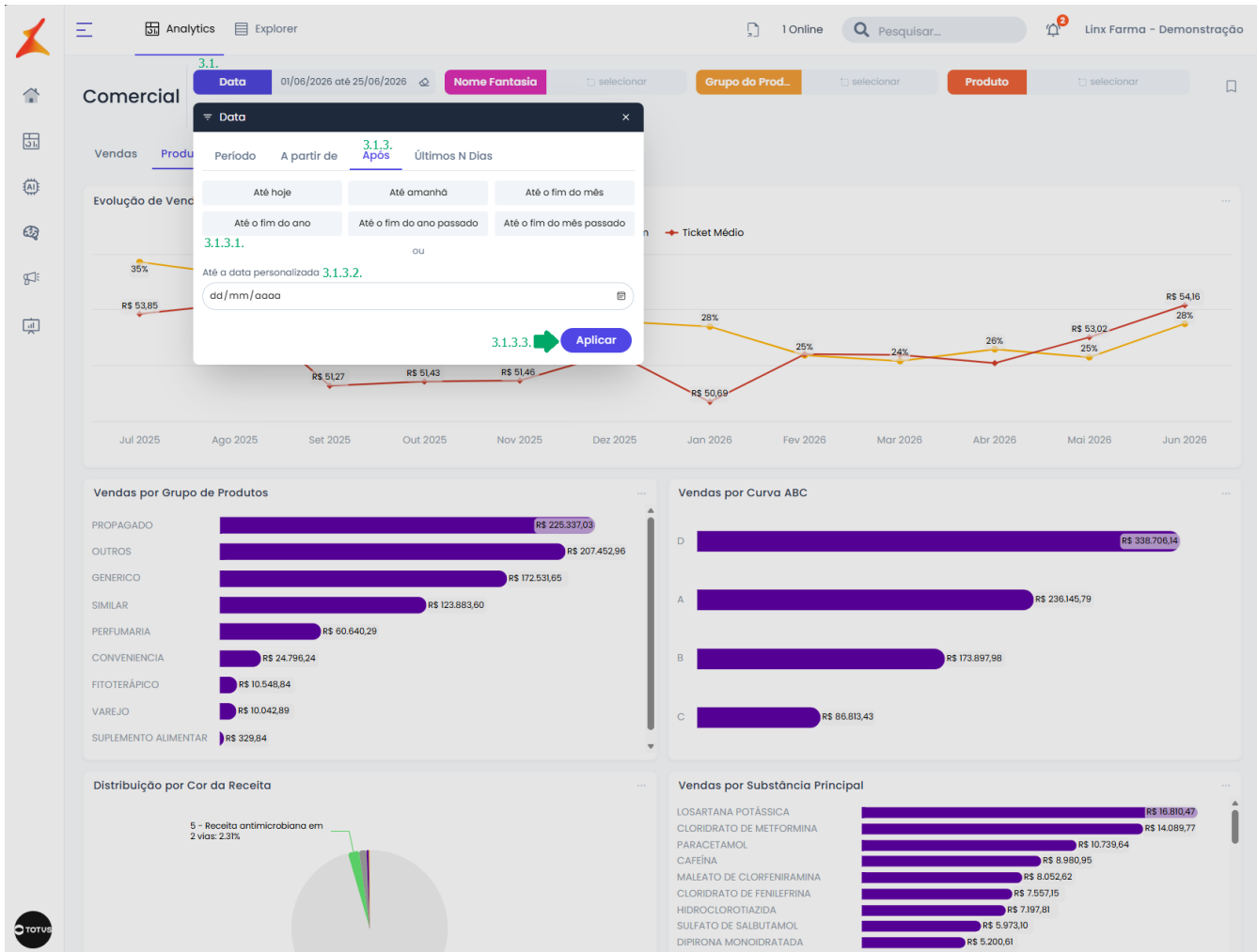
3.1.2.3. Clique em 'Aplicar';

3.1.3. Clique na aba 'Após';

3.1.3.1. Clique para utilizar os filtros rápidos: 'Até hoje', 'Até amanhã', 'Até o fim do mês', 'Até o fim do ano', 'Até o fim do ano passado' e 'Até o fim do mês passado';

3.1.3.2. Ou no campo 'A partir da data personalizada' informe uma data específica;

3.1.3.3. Clique em 'Aplicar';

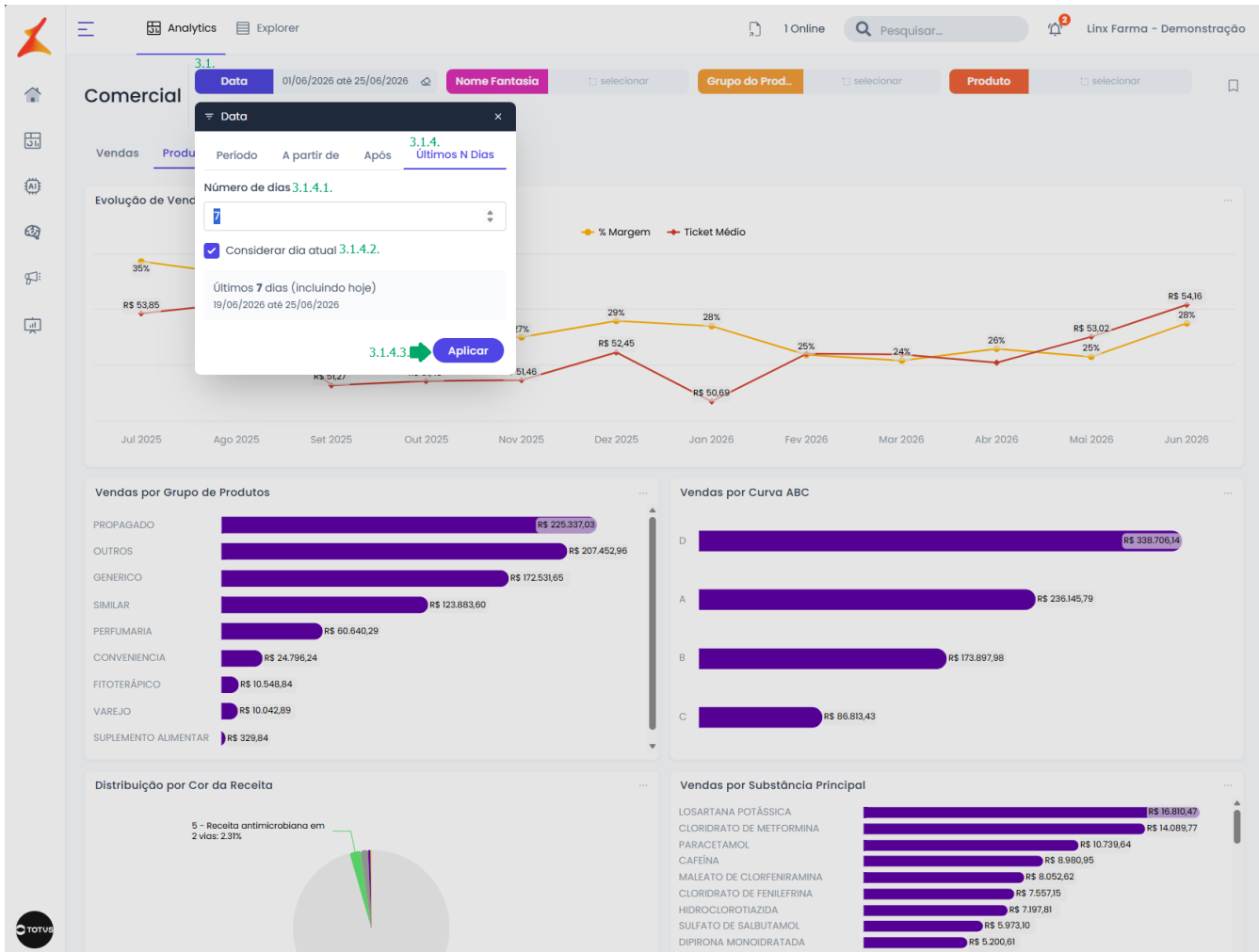


3.1.4. Clique na aba 'Últimos N Dias';

3.1.4.1. E informe o 'Número de dias', por padrão está como 7 podendo alterar conforme deseja;

3.1.4.2. Caso deseje, desmarque a opção 'Considerar dia atual';

3.1.4.3. Clique em 'Aplicar';



3.2. Caso deseje, clique no filtro 'Nome Fantasia', e exibirá todos os registros, e no campo 'Buscar', pode ser informado o nome da empresa que deseja;

3.2.1. Ou pode ser utilizado o filtro 'Avançado' e abrirá a opção de 'Operador', por padrão estará selecionado como 'Igual à', podendo alterar para 'diferente de', 'Contém', 'Não contém', 'Existe ou 'Não Existe';

3.2.2. Conforme selecionado no campo a cima, informe o valor no campo abaixo;

3.2.3. Clique em 'Aplicar';

3.3. Caso deseje, clique no filtro 'Grupo do Produto', exibirá todos os registros, e no campo 'Buscar', pode ser informado o grupo de produto específico;

3.3.1. Ou pode ser utilizado o filtro 'Avançado' e abrirá a opção de 'Operador', por padrão estará selecionado como 'Igual à', podendo alterar para 'diferente de', 'Contém', 'Não contém', 'Existe ou 'Não Existe';

3.3.2. Conforme selecionado no campo a cima, informe o valor no campo abaixo;

3.3.3. Clique em 'Aplicar';

3.4. Caso deseje, clique no filtro 'Produto', exibirá todos os produtos e no campo 'Buscar', pode ser informado o produto específico;

3.4.1. Ou pode ser utilizado o filtro 'Avançado' e abrirá a opção de 'Operador', por padrão estará selecionado como 'Igual à', podendo alterar para 'diferente de', 'Contém', 'Não contém', 'Existe ou 'Não Existe';

3.4.2. Conforme selecionado no campo a cima, informe o valor no campo abaixo;

3.4.3. Clique em 'Aplicar';

3.5. Caso deseje, clique no filtro 'Substância', exibirá todas as substâncias e no campo 'Buscar', pode ser informado a substância específica;

3.5.1. Ou pode ser utilizado o filtro 'Avançado' e abrirá a opção de 'Operador', por padrão estará selecionado como 'Igual à', podendo alterar para 'diferente de', 'Contém', 'Não contém', 'Existe ou 'Não Existe';

3.5.2. Conforme selecionado no campo a cima, informe o valor no campo abaixo;

3.5.3. Clique em 'Aplicar';

3.6. Caso deseje, é possível clicar no ícone de filtro e adicionar novos filtros conforme necessário;

3.6.1. É possível informar no campo 'Buscar' ou clicar no campo do filtro desejado, que será exibido na tela;

3.6.2. Caso deseje, clique em fechar para remover o filtro adicionado;

Importante: em todos os filtros é possível apagar o filtro aplicado.

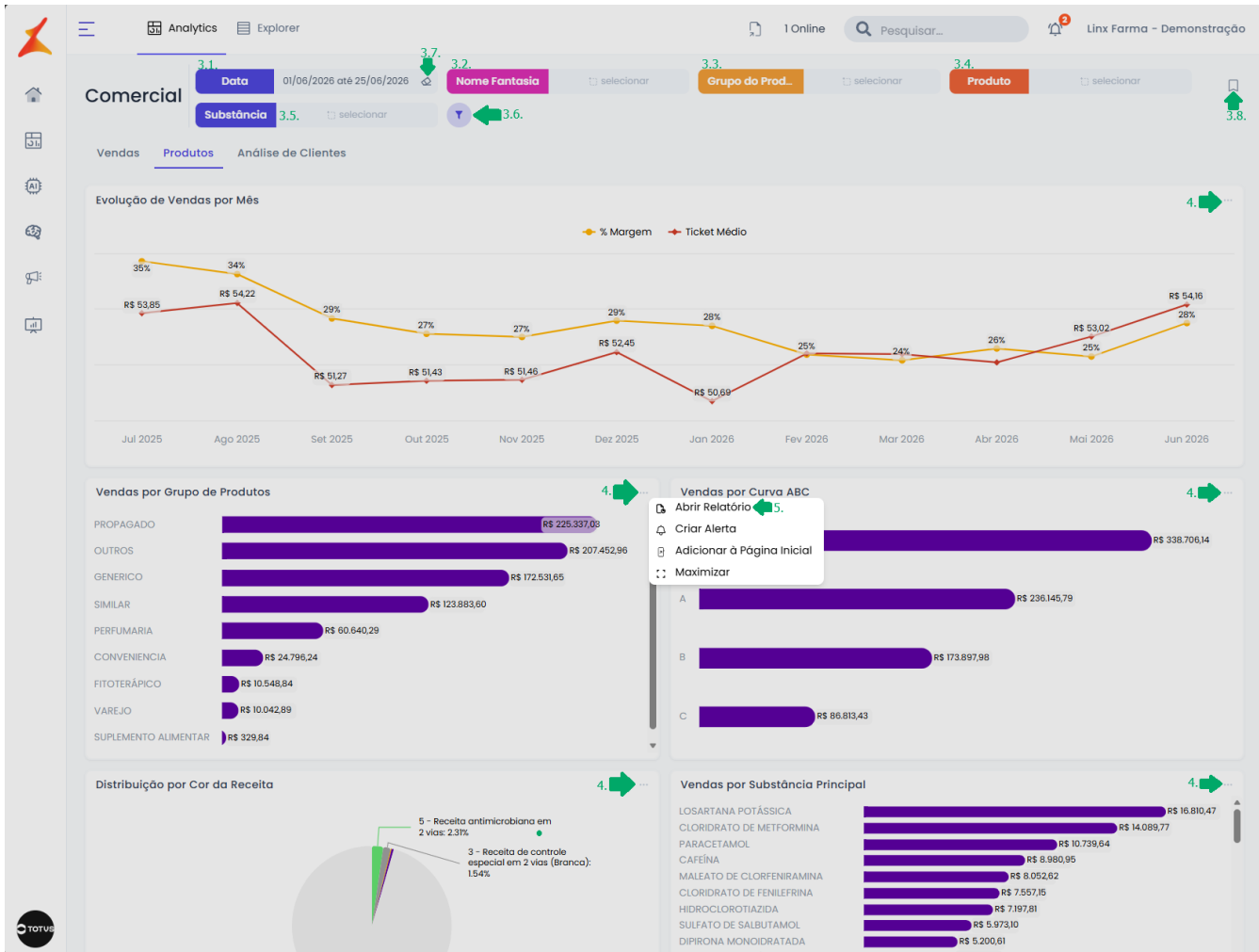
3.7. Caso deseje limpar os dados informados, clique no ícone de borracha para apagar qualquer filtro;

3.8. Caso deseje, clique no ícone da bandeira para salvar o filtro;

Atenção: as opções serão exibidas conforme as permissões do usuário. Todos os gráficos possuem, no canto superior direito, um menu de opções (ícone de três pontos), onde é possível acessar funcionalidades adicionais.

4. Escolha gráfico e clique no ícone de três pontos '...' para exibir as opções 'Abrir Relatório', 'Criar Alerta', 'Adicionar à Página Inicial' e 'Maximizar';

5. Clique em 'Abrir Relatório';



Importante: os filtros exibidos na tela de relatórios são o mesmos exibidos na tela principal.

5. Serão exibidos os 'Campos Seleccionados', 'Filtros' padrão e 'Filtros Aplicados', podendo alterá-los caso deseje:

5.1. Em 'Campos Seleccionados' é possível clicar no ícone da lixeira para excluir;

5.1.1. Caso deseje adicionar um campo selecionado, é possível buscar um campo no campo 'Buscar';

5.1.2. Ou pode clicar para expandir os grupos de campos;

5.1.2.1. Clique no campo que deseja exibir na tabela;

5.1.2.2. Caso deseje, alterar a ordem da tabela em 'Campos Seleccionados' arraste os campos e ordene conforme deseje;

5.2. Caso deseje, clique no ícone de lixeira para excluir os 'Filtros Aplicados';

5.3. No cabeçalho, é possível alterar a seleção dos filtros, para isso, clique no filtro e altere;

Atenção: as opções serão exibidas conforme as permissões do usuário. Logo abaixo dos filtros, será exibida a tabela com as informações, apresentando os dados de acordo com os filtros aplicados e os campos seleccionados. Essa tabela pode ser exportada escolhendo um dos tipos de exportação disponíveis: 'Excel', 'PDF' ou 'Compartilhar', também é possível 'Gerar alertas' e 'Ver SQL'.

6. Clique no ícone de 'Excel';

6.1. Será exibida uma tarja verde com a mensagem 'Sua exportação está pronta. Baixar'. Clique em 'Baixar' para iniciar o download do arquivo .xlsx;



Comercial

Campos Seleccionados

- Produto (Agrupar)
- Grupo do Produto (Agrupar)
- Valor Total (Soma)
- % Margem (Soma)
- Ticket Médio (Soma)

Filtros Aplicados

Data entre 01/06/2026 e 25/06/2026

Nome Fantasia - nada aplicado

Grupo do Produto - nada aplicado

Produto - nada aplicado

Substância - nada aplicado

ticket

Vendas Itens

Ticket Médio

Expressões

Ticket Médio (Produtos)

Analytics Explorer 1 Online Pesquisar... Linx Farma - Demonstração

Data 01/06/2026 até 25/06/2026 Nome Fantasia Grupo do Prod... Usar cenários

Produto Substância

Sua exportação está pronta. Baixar 6.1.

Seu relatório possui muitas linhas. Mostraremos apenas as primeiras 500 linhas. Clique no botão abaixo para todos os dados! Baixar planilha completa

#	Produto	Grupo do Produto	Valor Total	% Margem	Ticket Médio
1	LOSARTANA POTASSICA	GENERICO	R\$ 15.186,93	80%	R\$ 10,77
2	DAPAGLIFOZINA 10MG C30CRP	SIMILAR	R\$ 14.717,84	75%	R\$ 78,71
3	-	-	R\$ 9.633,93	0%	R\$ 24,58
4	MOUNJARO	PROPAGADO	R\$ 7.044,43	26%	R\$ 1.761,11
5	EDISTRIDE 10MG C30 CPR	OUTROS	R\$ 6.609,66	77%	R\$ 77,76
6	CLORIDRATO DE METFORMINA	GENERICO	R\$ 6.561,19	49%	R\$ 14,52
7	SINVASTATINA	GENERICO	R\$ 6.396,24	96%	R\$ 7,11
8	OLIFAGE XR	PROPAGADO	R\$ 6.047,55	45%	R\$ 14,16
9	AERODINE	SIMILAR	R\$ 4.822,64	74%	R\$ 29,41
10	TADALAFILA	GENERICO	R\$ 4.587,98	73%	R\$ 35,02
11	BESILATO DE ANLODIPINO	GENERICO	R\$ 4.014,47	91%	R\$ 9,74
12	MALEATO DE ENALAPRIL	GENERICO	R\$ 3.784,53	85%	R\$ 13,28
13	JARDIANCE	PROPAGADO	R\$ 3.686,93	36%	R\$ 526,70
14	CIMEGRIFE	SIMILAR	R\$ 3.530,36	64%	R\$ 21,27
15	DAPAGLIFOZINA 10MG C30CRP (EM	PROPAGADO	R\$ 3.238,20	60%	R\$ 77,10
16	CEFALEXINA	GENERICO	R\$ 2.940,74	58%	R\$ 86,49
17	RESFENOL	SIMILAR	R\$ 2.928,47	72%	R\$ 21,38
18	BEDOZE (1 DOSE) SOLUCAO INJ.	OUTROS	R\$ 2.875,70	28%	R\$ 31,60
19	DAPAGLIFOZINA 10MG 30CP EUROF	GENERICO	R\$ 2.824,14	68%	R\$ 76,33
20	OXOM+HOD+BENZ+GUA EXPEC XAROPE	OUTROS	R\$ 2.804,95	76%	R\$ 41,86
21	ESPIRONOLACTONA	GENERICO	R\$ 2.768,97	80%	R\$ 11,12
22	PRODUTO	SIMILAR	R\$ 2.744,09	41%	R\$ 15,16
23	XAROPE CAMPEAO	OUTROS	R\$ 2.717,10	58%	R\$ 34,39
24	PURAN T4	PROPAGADO	R\$ 2.711,67	30%	R\$ 16,64
25	SELOZOK	PROPAGADO	R\$ 2.708,19	48%	R\$ 38,14
26	CLORIDRATO DE SERTRALINA	GENERICO	R\$ 2.659,45	87%	R\$ 69,99
27	VERSA	PROPAGADO	R\$ 2.612,41	29%	R\$ 870,80
28	TORSILAX	SIMILAR	R\$ 2.389,07	54%	R\$ 16,59
29	FR SLIM	PERFUMARIA	R\$ 2.338,50	38%	R\$ 66,81
30	FORXIGA	PROPAGADO	R\$ 2.201,31	71%	R\$ 84,67
31	LEITE APTAMIL	CONVENENCIA	R\$ 2.165,81	25%	R\$ 80,22
32	CLENIL HFA	PROPAGADO	R\$ 2.106,96	53%	R\$ 55,45
33	HIDROCLOROTIAZIDA	GENERICO	R\$ 2.070,01	70%	R\$ 2,20
34	FRALDA DESC OER SALUTE O CB	OUTROS	R\$ 2.032,64	38%	R\$ 61,60
35	FRALDA MIU BABY GIGA	PERFUMARIA	R\$ 1.963,30	13%	R\$ 65,44
36	ATORVASTATINA CALCICA	GENERICO	R\$ 1.937,30	83%	R\$ 64,58
-	-	-	R\$ 845.197,27	57%	R\$ 54,16

6.2. Clique no ícone 'PDF';

6.2.1. Será exibida uma tarja verde com a mensagem 'Sua exportação está pronta. Baixar'. Clique em 'Baixar' para iniciar o download do arquivo em formato pdf;





Comercial

Campos Seleccionados

- Produto (Agrupar)
- Grupo do Produto (Agrupar)
- Valor Total (Soma)
- % Margem (Soma)
- Ticket Médio (Soma)

Filtros Aplicados

Data entre 01/06/2026 e 25/06/2026

Nome Fantasia - nada aplicado

Grupo do Produto - nada aplicado

Produto - nada aplicado

Substância - nada aplicado

ticket

Vendas Itens

Ticket Médio

Expressões

Ticket Médio (Produtos)

Analytics Explorer 1 Online Pesquisar... Linx Farma - Demonstração

Data 01/06/2026 até 25/06/2026 Nome Fantasia Grupo do Prod... Usar cenários

Produto Substância

Sua exportação está pronta. Baixar 6.2.1.

Seu relatório possui muitas linhas. Mostraremos apenas as primeiras 500 linhas. Clique no botão abaixo para todos os dados! Baixar planilha completa

#	Produto	Grupo do Produto	Valor Total	% Margem	Ticket Médio
1	LOSARTANA POTASSICA	GENERICO	R\$ 15.186,93	80%	R\$ 10,77
2	DAPAGLIFOZINA 10MG C30CRP	SIMILAR	R\$ 14.717,84	75%	R\$ 78,71
3	-	-	R\$ 9.633,93	0%	R\$ 24,58
4	MOUNJARO	PROPAGADO	R\$ 7.044,43	26%	R\$ 1.761,11
5	EDISTRIDE 10MG C30 CPR	OUTROS	R\$ 6.609,66	77%	R\$ 77,76
6	CLORIDRATO DE METFORMINA	GENERICO	R\$ 6.561,19	49%	R\$ 14,52
7	SINVASTATINA	GENERICO	R\$ 6.396,24	96%	R\$ 7,11
8	OLIFAGE XR	PROPAGADO	R\$ 6.047,55	45%	R\$ 14,16
9	AERODINE	SIMILAR	R\$ 4.822,64	74%	R\$ 29,41
10	TADALAFILA	GENERICO	R\$ 4.587,98	73%	R\$ 35,02
11	BESILATO DE ANLODIPINO	GENERICO	R\$ 4.014,47	91%	R\$ 9,74
12	MALEATO DE ENALAPRIL	GENERICO	R\$ 3.784,53	85%	R\$ 13,28
13	JARDIANCE	PROPAGADO	R\$ 3.686,93	38%	R\$ 526,70
14	CIMEGRIFE	SIMILAR	R\$ 3.530,36	64%	R\$ 21,27
15	DAPAGLIFOZINA 10MG C30CRP (EM	PROPAGADO	R\$ 3.238,20	60%	R\$ 77,10
16	CEFALEXINA	GENERICO	R\$ 2.940,74	58%	R\$ 86,49
17	RESFENOL	SIMILAR	R\$ 2.928,47	72%	R\$ 21,38
18	BEDOZE (1 DOSE) SOLUCAO INJ.	OUTROS	R\$ 2.875,70	28%	R\$ 31,60
19	DAPAGLIFOZINA 10MG 30CP EUROF	GENERICO	R\$ 2.824,14	68%	R\$ 76,33
20	OXOM+IOD+BENZ+GUA EXPEC XAROPE	OUTROS	R\$ 2.804,95	76%	R\$ 41,86
21	ESPIRONOLACTONA	GENERICO	R\$ 2.768,97	80%	R\$ 11,12
22	PRODUTO	SIMILAR	R\$ 2.744,09	41%	R\$ 15,16
23	XAROPE CAMPEAO	OUTROS	R\$ 2.717,10	58%	R\$ 34,39
24	PURAN T4	PROPAGADO	R\$ 2.711,67	30%	R\$ 16,64
25	SELOZOK	PROPAGADO	R\$ 2.708,19	48%	R\$ 38,14
26	CLORIDRATO DE SERTRALINA	GENERICO	R\$ 2.659,45	87%	R\$ 69,99
27	VERSA	PROPAGADO	R\$ 2.612,41	29%	R\$ 870,80
28	TORSILAX	SIMILAR	R\$ 2.389,07	54%	R\$ 16,59
29	FR SLIM	PERFUMARIA	R\$ 2.338,50	38%	R\$ 66,81
30	FORXIGA	PROPAGADO	R\$ 2.201,31	71%	R\$ 84,67
31	LEITE APTAMIL	CONVENENCIA	R\$ 2.165,81	25%	R\$ 80,22
32	CLENIL HFA	PROPAGADO	R\$ 2.106,96	53%	R\$ 55,45
33	HIDROCLOROTIAZIDA	GENERICO	R\$ 2.070,01	70%	R\$ 2,20
34	FRALDA DESC OER SALUTE O CB	OUTROS	R\$ 2.032,64	38%	R\$ 61,60
35	FRALDA MIU BABY GIGA	PERFUMARIA	R\$ 1.963,30	13%	R\$ 65,44
36	ATORVASTATINA CALCICA	GENERICO	R\$ 1.937,30	83%	R\$ 64,58
-	-	-	R\$ 845.197,27	57%	R\$ 54,16

6.3. Clique no ícone de sino para gerar alerta;





Comercial

Campos Selecionados

- Produto (Agrupar)
- Grupo do Produto (Agrupar)
- Valor Total (soma)
- % Margem (soma)
- Ticket Médio (soma)

Filtros Aplicados

Data entre 01/06/2026 e 25/06/2026

Nome Fantasia - nada aplicado

Grupo do Produto - nada aplicado

Produto - nada aplicado

Substância - nada aplicado

ticket

Vendas Itens

Ticket Médio

Expressões

Ticket Médio (Produtos)



Analytics Explorer 1 Online Pesquisar... Linx Farma - Demonstração

Data 01/06/2026 até 25/06/2026 Nome Fantasia Grupo do Prod... Usar cenários

6.3.3 Produto Substância

Seu relatório possui muitas linhas. Mostraremos apenas as primeiras 500 linhas. Clique no botão abaixo para todos os dados! [Baixar planilha completa](#)

#	Produto	Grupo do Produto	Valor Total	% Margem	Ticket Médio
1	LOSARTANA POTASSICA	GENERICO	R\$ 15.186,93	80%	R\$ 10,77
2	DAPAGLIFLOZINA 10MG C30CRP	SIMILAR	R\$ 14.717,84	75%	R\$ 78,71
3	-	-	R\$ 9.633,93	0%	R\$ 24,58
4	MOUNJARO	PROPAGADO	R\$ 7.044,43	26%	R\$ 1.761,11
5	EDISTRIDE 10MG C30 CPR	OUTROS	R\$ 6.609,66	77%	R\$ 77,76
6	CLORIDRATO DE METFORMINA	GENERICO	R\$ 6.561,19	49%	R\$ 14,52
7	SINVASTATINA	GENERICO	R\$ 6.396,24	96%	R\$ 7,11
8	GLIFAGE XR	PROPAGADO	R\$ 6.047,55	45%	R\$ 14,16
9	AERODINE	SIMILAR	R\$ 4.822,64	74%	R\$ 29,41
10	TADALAFILA	GENERICO	R\$ 4.587,98	73%	R\$ 35,02
11	BESILATO DE ANLODIPINO	GENERICO	R\$ 4.014,47	91%	R\$ 9,74
12	MALEATO DE ENALAPRIL	GENERICO	R\$ 3.784,53	85%	R\$ 13,28
13	JARDIANCE	PROPAGADO	R\$ 3.686,93	36%	R\$ 526,70
14	CIMEGRIFE	SIMILAR	R\$ 3.530,36	64%	R\$ 21,27
15	DAPAGLIFLOZINA 10MG C30CRP (EM	PROPAGADO	R\$ 3.238,20	60%	R\$ 77,10
16	CEFALEXINA	GENERICO	R\$ 2.940,74	58%	R\$ 86,49
17	RESFENOL	SIMILAR	R\$ 2.928,47	72%	R\$ 21,38
18	BEDOZE (1 DOSE) SOLUCAO INJ.	OUTROS	R\$ 2.875,70	28%	R\$ 31,60
19	DAPAGLIFLOZINA 10MG 30CP EUROF	GENERICO	R\$ 2.824,14	68%	R\$ 76,33
20	OXOM+IOD+BENZ+GUA EXPEC XAROPE	OUTROS	R\$ 2.804,95	76%	R\$ 41,86
21	ESPIRONOLACTONA	GENERICO	R\$ 2.768,97	80%	R\$ 11,12
22	PRODUTO	SIMILAR	R\$ 2.744,09	41%	R\$ 15,16
23	XAROPE CAMPEAO	OUTROS	R\$ 2.717,10	58%	R\$ 34,39
24	PURAN T4	PROPAGADO	R\$ 2.711,67	30%	R\$ 16,64
25	SELOZOK	PROPAGADO	R\$ 2.708,19	48%	R\$ 38,14
26	CLORIDRATO DE SERTRALINA	GENERICO	R\$ 2.659,45	87%	R\$ 69,99
27	VERSA	PROPAGADO	R\$ 2.612,41	29%	R\$ 870,80
28	TORSILAX	SIMILAR	R\$ 2.389,07	54%	R\$ 16,59
29	FR SLIM	PERFUMARIA	R\$ 2.338,50	38%	R\$ 66,81
30	FORXIGA	PROPAGADO	R\$ 2.201,31	71%	R\$ 84,67
31	LEITE APTAMIL	CONVENENCIA	R\$ 2.165,81	25%	R\$ 80,22
32	CLENIL HFA	PROPAGADO	R\$ 2.106,96	53%	R\$ 55,45
33	HIDROCLOROTIAZIDA	GENERICO	R\$ 2.070,01	70%	R\$ 2,20
34	FRALDA DESC GER SALUTE G CB	OUTROS	R\$ 2.032,64	38%	R\$ 61,60
35	FRALDA MILI BABY GIGA	PERFUMARIA	R\$ 1.963,30	13%	R\$ 65,44
36	ATORVASTATINA CALCICA	GENERICO	R\$ 1.937,30	83%	R\$ 64,58
37	CETOPROFENO	GENERICO	R\$ 1.931,09	78%	R\$ 32,18
38	VENAFLOX	SIMILAR	R\$ 1.917,78	80%	R\$ 83,38
-	-	-	R\$ 845.197,27	57%	R\$ 54,16

Atenção: o campo 'Nome' virá preenchido automaticamente podendo alterar conforme desejar. Para saber mais, como criar alertas consulte o artigo: [Como gerar os alertas.](#)

6.3.1. Realize as configurações dos alertas inserindo os dados obrigatórios;

6.3.2. Clique em 'Salvar';

Comercial

Analytics Explorer 1 Online Pesquisar... Linx Farma - Demonstração

Criar Novo Alerta

Dados Gerais Conteúdo Pré-visualizar Salvar

Nome 6.3.1.
Alerta - Comercial

Tipo de Envio
 Agendado Condicional

Frequência Horário
Diário 09:00

Dias da Semana
Dom Seg Ter Qua Qui Sex Sáb


Próximo disparo: 26/06/2026, 09:00:00

+ Adicionar Gatilho

Usuários/Grupos
kathia
@linx.com.br

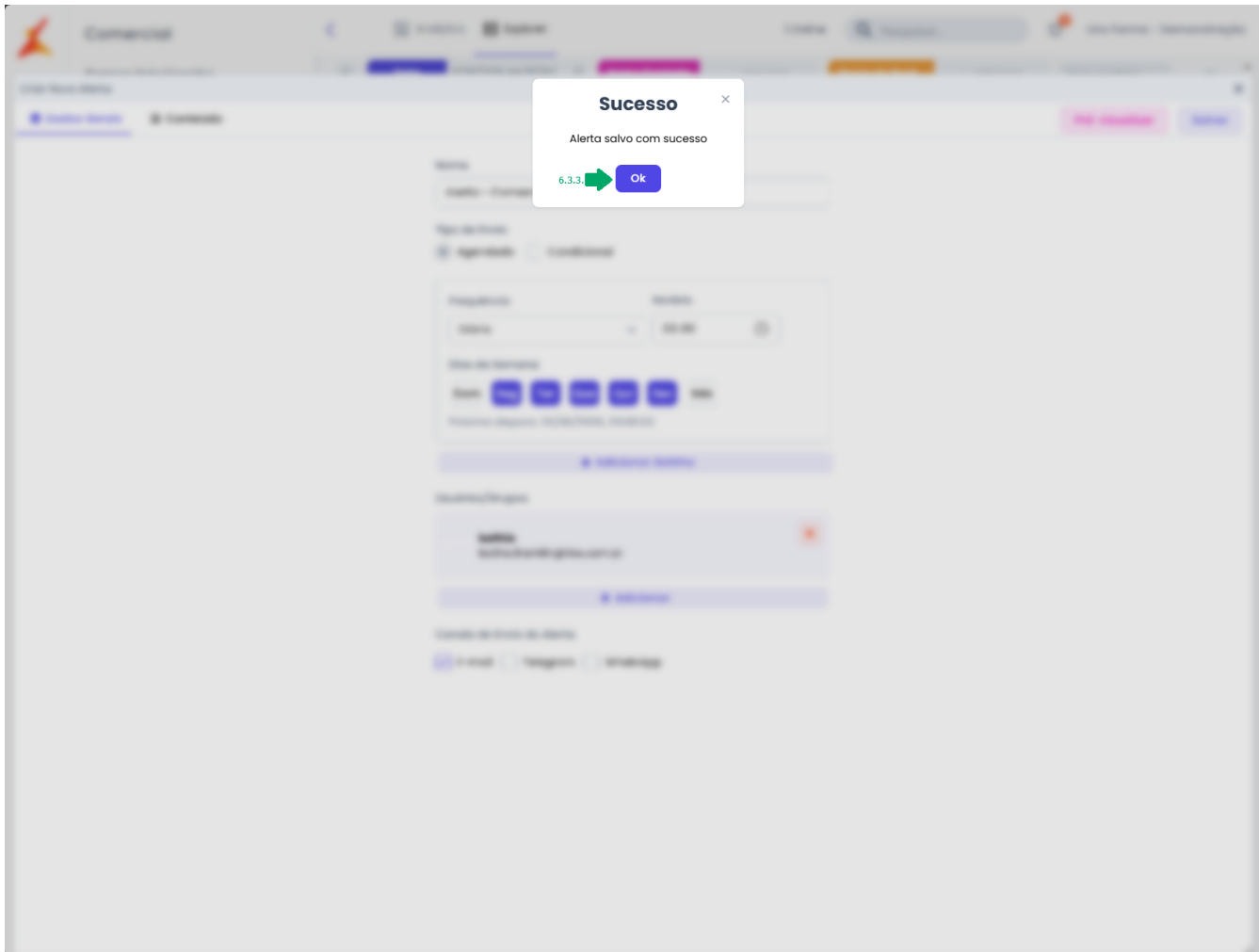
+ Adicionar

Canais de Envio do Alerta
 E-mail Telegram WhatsApp



6.3.2.

6.3.3. Exibirá a mensagem 'Sucesso. Alerta salvo com sucesso'. Clique em 'OK'.



Links relacionados:

[Linx BI - Resultados de vendas dos produtos - Como visualizar o gráfico de evolução de vendas por mês dos produtos](#)

[Linx BI - Resultados de vendas dos produtos - Como visualizar o gráfico de vendas por grupo de produtos](#)

[Linx BI - Resultados de vendas dos produtos - Como visualizar e analisar o gráfico de vendas por curva ABC](#)

[Linx BI - Resultados de vendas dos produtos - Como visualizar e analisar o gráfico de distribuição por cor da receita](#)

[Linx BI - Resultados de vendas dos produtos - Como visualizar e analisar o gráfico de vendas por substâncias principal](#)

[Linx BI - Resultados de vendas dos produtos - Como visualizar e analisar o gráfico de distribuição de vendas por classe terapêutica](#)

[Linx BI - Resultados de vendas dos produtos - Como visualizar e analisar o gráfico de custo de mercadoria vendida \(CMV\) por fabricante](#)

[Linx BI - Resultados de vendas dos produtos - Como visualizar e analisar a tabela do top de produtos por percentagem da margem](#)

[Linx BI - Resultados de vendas dos produtos - Como abrir e exportar os relatórios dos resultados de vendas dos produtos](#)

[Linx BI - Resultados de vendas dos produtos - Como adicionar os resultados de vendas dos produtos à página inicial](#)

[Linx BI - Resultados de vendas dos produtos - Como maximizar e minimizar a exibição dos resultados de vendas dos produtos](#)