

Linx BI - Resultados dos vendedores - Como criar alertas dos resultados de vendedores

Descrição

Como criar alertas dos resultados de vendedores, no módulo BI?

Solução

Para criar alertas dos resultados de vendedores, realize os passos a seguir:

1. No BI, clique em 'Painel de Vendedores';
2. Na aba de 'Vendedores', utilize os filtros conforme necessário:
 - 2.1. No cabeçalho, clique no filtro Data;
 - 2.1.1. Abrirá os filtros disponíveis, na aba 'Período', caso deseje, clique para utilizar os filtros rápidos disponíveis: 'Hoje', 'Mês até Hoje', 'Ano passado', 'Trimestre Passado', 'Últimos 30 Dias', 'Hoje e Futuro', 'Ontem', 'Mês Passado', 'Ano até Hoje', 'Últimos 12 Meses', 'Últimos 90 dias', 'Semana Atual', 'Ano Atual', 'Ano Anterior (YTD)', 'Últimos 6 Meses', 'Mês até Ontem', 'Semana Passada', 'Mês Atual', 'Trimestre Atual', 'Últimos 7 Dias' e 'Ano até Mês Atual';
 - 2.1.1.1. Podendo informar a 'Data de início' e 'Data de fim';
 - 2.1.1.2. Clique em 'Aplicar';

The screenshot shows a dashboard titled 'Painel de Vendedores' with a date filter modal open. The modal is titled 'Data da Venda' and has a 'Período' section with options: 'Hoje', 'Ontem', 'Semana Atual', 'Semana Passada', 'Mês até Hoje', 'Mês Passado', 'Ano Atual', 'Mês Atual' (selected), 'Ano Passado', 'Ano até Hoje', 'Ano Anterior (YTD)', 'Trimestre Atual', 'Trimestre Passado', 'Últimos 12 Meses', 'Últimos 6 Meses', 'Últimos 7 Dias', 'Últimos 30 Dias', 'Últimos 90 Dias', 'Mês até Ontem', and 'Ano até Mês Atual'. Below these is a 'Data de início' field with '2.1.1.1.' and '01/06/2026', and a 'Data de fim' field with '30/06/2026'. An 'Aplicar' button is at the bottom right of the modal.

The dashboard background shows several charts and tables:

- Total de Vendas:** R\$ 861.58 (-19,5%)
- Comissão Total:** R\$ 0,00
- Ranking Vendedores - Valor Total:** Vendedor - 7769 (2º), Vendedor - 5465 (3º), Vendedor - 5734 (3º)
- Ranking Vendedores - Margem Média:** Vendedor - 727 (2º), Vendedor - 375 (3º), Vendedor - 7681 (3º)
- Ranking Vendedores - Valor Total (Table):**

Vendedor	Valor Total
Vendedor - 5465	R\$ 82.322,58
Vendedor - 7769	R\$ 57.847,29
Vendedor - 3382	R\$ 54.614,73
Vendedor - 5734	R\$ 49.609,79
Vendedor - 7426	R\$ 47.182,26
Vendedor - 880	R\$ 45.545,92
Vendedor - 8062	R\$ 45.264,70
Vendedor - 8058	R\$ 42.395,91
Vendedor - 538	R\$ 39.474,30
Vendedor - 1505	R\$ 34.413,08
Vendedor - 6231	R\$ 31.674,29
Vendedor - 7501	R\$ 29.714,31
Vendedor - 7580	R\$ 29.592,04
Vendedor - 6296	R\$ 29.280,19
Vendedor - 3764	R\$ 28.559,86
Vendedor - 4882	R\$ 22.628,45
Vendedor - 7708	R\$ 21.754,74
Vendedor - 7507	R\$ 21.500,11
- Ranking Vendedores - Quantidade de Itens (Table):**

Vendedor	Quantidade de Itens
Vendedor - 5465	4.660
Vendedor - 7769	3.057
Vendedor - 5734	2.848
Vendedor - 7426	2.565
Vendedor - 538	2.320
Vendedor - 3382	2.083
Vendedor - 8062	1.941
Vendedor - 4882	1.923
Vendedor - 6296	1.675
Vendedor - 8058	1.822
Vendedor - 1505	1.651
Vendedor - 7501	1.563
Vendedor - 7580	1.455
Vendedor - 880	1.286
Vendedor - 3764	984
Vendedor - 6231	965
Vendedor - 7507	882
Vendedor - 8030	859
- Ranking Vendedores - Margem Média (Table):**

Vendedor	Margem Média
Vendedor - 727	52%
Vendedor - 375	51%
Vendedor - 7991	48%
Vendedor - 1322	48%
Vendedor - 8035	47%
Vendedor - 667	46%
Vendedor - 6855	45%
Vendedor - 7507	45%
Vendedor - 1505	44%
Vendedor - 6758	44%
Vendedor - 3764	43%
Vendedor - 8030	43%
Vendedor - 5859	43%
Vendedor - 7580	43%
Vendedor - 892	43%
Vendedor - 6231	42%
Vendedor - 7621	39%
Vendedor - 2380	39%

2.1.2. Clique na aba 'A partir de';

2.1.2.1. Clique para utilizar os filtros rápidos: 'A parte de hoje', 'A partir de amanhã', 'A partir do início do mês', 'A partir do início do ano', 'A partir do ano passado', e 'A partir do mês passado';

2.1.2.2. Ou no campo 'A partir da data personalizada' informe uma data específica;

2.1.2.3. Clique em 'Aplicar';

The image shows a software interface for sales analysis. A modal window is open for selecting a date range. The modal has two main sections: 'Período' (Period) and 'A partir de' (Starting from). Under 'Período', there are radio buttons for 'A partir de hoje', 'A partir de amanhã', 'A partir do início do mês', 'A partir do início do ano', 'A partir do ano passado', and 'A partir do mês passado'. Under 'A partir de', there is a text input field containing '2.1.2.2.' and a calendar icon. Below these options, there is a section for 'A partir da data personalizada' (Starting from the custom date) with a text input field containing '2.1.2.3.' and an 'Aplicar' (Apply) button.

2.1.3. Clique na aba 'Após';

2.1.3.1. Clique para utilizar os filtros rápidos: 'Até hoje', 'Até amanhã', 'Até o fim do mês', 'Até o fim do ano', 'Até o fim do ano passado' e 'Até o fim do mês passado';

2.1.3.2. Ou no campo 'A partir da data personalizada' informe uma data específica;

2.1.3.3. Clique em 'Aplicar';

The screenshot shows a sales dashboard titled 'Painel de Vendedores' for 'Linx Farma - Demonstração'. A modal window titled 'Data da Venda' is open, showing options for 'Período' (Até hoje, Até amanhã, Até o fim do mês, Até o fim do ano, Até o fim do ano passado, Até o fim do mês passado) and 'Últimos N Dias'. The 'Últimos N Dias' option is selected, and the number '2.1.3.3.' is entered in the 'A partir de' field. Below the modal, there are three ranking charts: 'Ranking Vendedores - Valor Total', 'Ranking Vendedores - Quantidade de Itens', and 'Ranking Vendedores - Margem Média'. The dashboard also displays a total sales figure of R\$ 861.58 and a total commission of R\$ 0,00.

2.1.4. Clique na aba 'Últimos N Dias';

2.1.4.1. E informe o 'Número de dias', por padrão está como 7 podendo alterar conforme deseja;

2.1.4.2. Caso deseje, desmarque a opção 'Considerar dia atual';

2.1.4.3. Clique em 'Aplicar';

The screenshot shows a dashboard titled 'Painel de Vendedores' with a search bar and filters for 'Nome Fantasia' and 'Colaborador'. A modal window 'Data da Venda' is open, showing options for 'Período' (A partir de, Após, Últimos N Dias) and 'Número de dias 2.1.4.1.' with a dropdown menu. There is a checked option 'Considerar dia atual 2.1.4.2.' and a date range 'Últimos 7 dias (incluindo hoje) 20/08/2026 até 26/08/2026'. A '2.1.4.3.' label with a green arrow points to an 'Aplicar' button.

Dashboard Metrics:

- Total de Vendas: R\$ 861.58 (-19,5%)
- Vendedores Ativos: 41
- Comissão Total: R\$ 0,00

Ranking Vendedores - Valor Total (Top 3):

Vendedor - 5465	1º
Vendedor - 7769	2º
Vendedor - 3382	3º

Ranking Vendedores - Quantidade de Itens (Top 3):

Vendedor - 5465	2º
Vendedor - 7769	1º
Vendedor - 5734	3º

Ranking Vendedores - Margem Média (Top 3):

Vendedor - 727	2º
Vendedor - 375	1º
Vendedor - 7981	3º

Ranking Vendedores - Valor Total (Detailed):

Vendedor - 5465	R\$ 82.322,58
Vendedor - 7769	R\$ 57.847,29
Vendedor - 3382	R\$ 54.614,73
Vendedor - 5734	R\$ 49.609,79
Vendedor - 7426	R\$ 47.182,26
Vendedor - 880	R\$ 45.545,92
Vendedor - 8062	R\$ 45.264,70
Vendedor - 8058	R\$ 42.395,91
Vendedor - 538	R\$ 39.474,30
Vendedor - 1505	R\$ 34.413,08
Vendedor - 6231	R\$ 31.674,29
Vendedor - 7501	R\$ 29.714,31
Vendedor - 7580	R\$ 29.592,04
Vendedor - 6296	R\$ 29.280,19
Vendedor - 3764	R\$ 28.559,86
Vendedor - 4882	R\$ 22.628,45
Vendedor - 7708	R\$ 21.754,74
Vendedor - 7507	R\$ 21.500,11

Ranking Vendedores - Quantidade de Itens (Detailed):

Vendedor - 5465	4.660
Vendedor - 7769	3.057
Vendedor - 5734	2.848
Vendedor - 7426	2.565
Vendedor - 538	2.320
Vendedor - 3382	2.083
Vendedor - 8062	1.941
Vendedor - 4882	1.923
Vendedor - 6296	1.875
Vendedor - 8058	1.822
Vendedor - 1505	1.651
Vendedor - 7501	1.563
Vendedor - 7580	1.455
Vendedor - 880	1.286
Vendedor - 3764	984
Vendedor - 6231	965
Vendedor - 7507	882
Vendedor - 8030	859

Ranking Vendedores - Margem Média (Detailed):

Vendedor - 727	52%
Vendedor - 375	51%
Vendedor - 7981	48%
Vendedor - 1322	48%
Vendedor - 8035	47%
Vendedor - 667	46%
Vendedor - 6855	45%
Vendedor - 7507	45%
Vendedor - 1505	44%
Vendedor - 6758	44%
Vendedor - 3764	43%
Vendedor - 8030	43%
Vendedor - 5859	43%
Vendedor - 7580	43%
Vendedor - 892	43%
Vendedor - 6231	42%
Vendedor - 7621	39%
Vendedor - 2380	39%

2.2. Caso deseje, clique no filtro 'Nome Fantasia', e exibirá todos os registros, e no campo 'Buscar', pode ser informado o nome da empresa que deseja;

2.2.1. Ou pode ser utilizado o filtro 'Avançado' e abrirá a opção de 'Operador', por padrão estará selecionado como 'Igual à', podendo alterar para 'diferente de', 'Contém', 'Não contém', 'Existe ou 'Não Existe';

2.2.2. Conforme selecionado no campo a cima, informe o valor no campo abaixo;

2.2.3. Clique em 'Aplicar';

2.3. Caso deseje, clique no filtro 'Colaborador', e exibirá todos os registros, e no campo 'Buscar', pode ser informado o nome da empresa que deseja;

2.3.1. Ou pode ser utilizado o filtro 'Avançado' e abrirá a opção de 'Operador', por padrão estará selecionado como 'Igual à', podendo alterar para 'diferente de', 'Contém', 'Não contém', 'Existe ou 'Não Existe';

2.3.2. Conforme selecionado no campo a cima, informe o valor no campo abaixo;

2.3.3. Clique em 'Aplicar';

2.4. Caso deseje, é possível clicar no ícone de filtro e adicionar novos filtros conforme necessário;

2.4.1. É possível informar no campo 'Buscar' ou clicar no campo do filtro desejado, que será exibido na tela;

2.4.2. Caso deseje, clique em fechar para remover o filtro adicionado;

Importante: em todos os filtros é possível apagar o filtro aplicado.

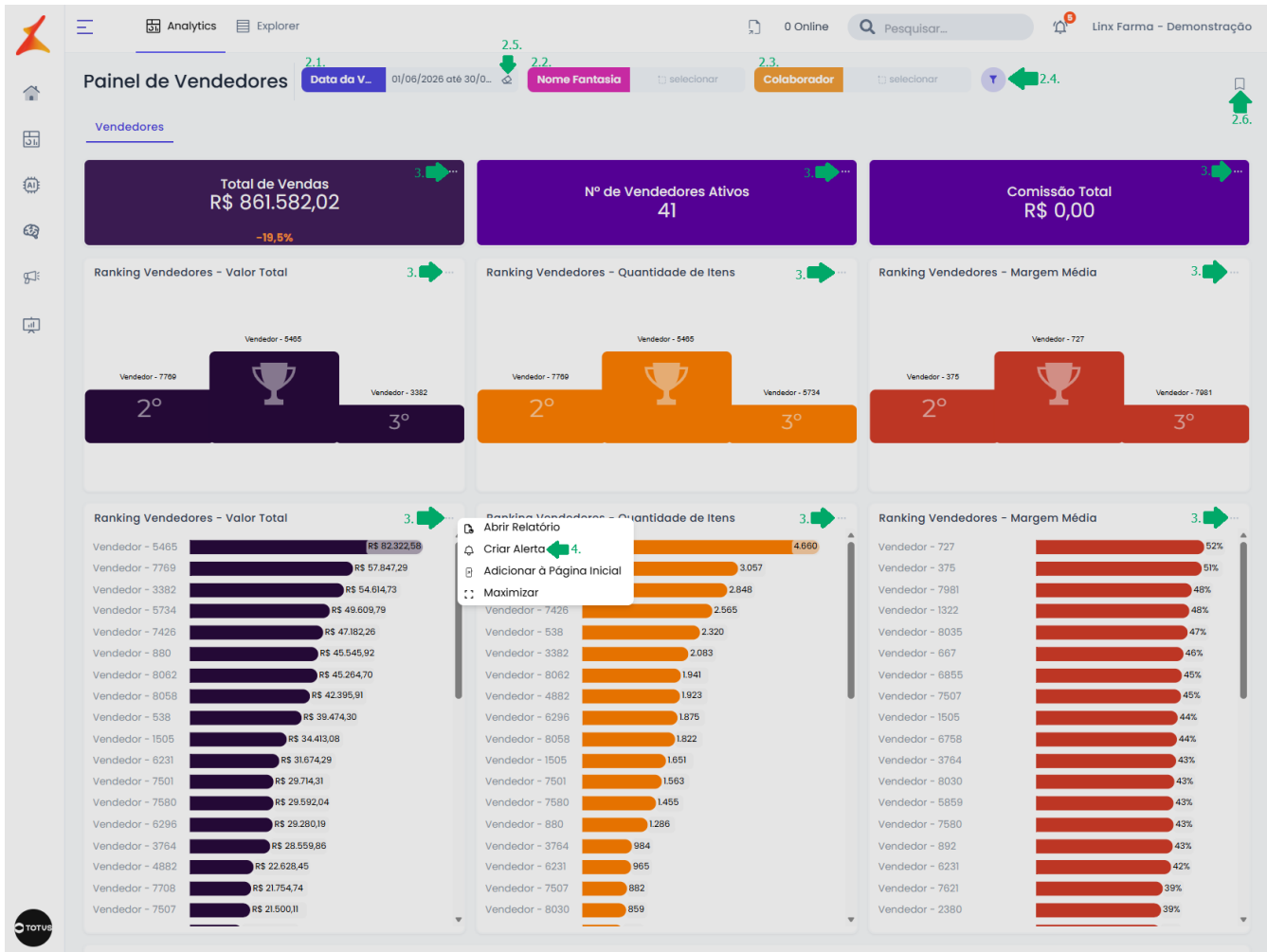
2.5. Caso deseje limpar os dados informados, clique no ícone de borracha para apagar qualquer filtro;

2.6. Caso deseje, clique no ícone da bandeira para salvar o filtro;

Atenção: as opções serão exibidas conforme as permissões do usuário. Todos os cards, mapas e gráficos possuem, no canto superior direito, um menu de opções (ícone de três pontos), onde é possível acessar funcionalidades adicionais. Os quadros que exibem o pódio de vendedores só será exibidas as opções 'Criar Alerta', 'Adicionar à Página Inicial' e 'Maximizar'.

3. Escolha um card, tabelas ou gráficos e clique no ícone de três pontos '...' para exibir as opções 'Abrir Relatório', 'Criar Alerta', 'Adicionar à Página Inicial' e 'Maximizar';

4. Clique em 'Criar Alerta';



5. Exibirá a tela de 'Criar Novo Alerta', realize o as configurações dos campos obrigatórios do alerta e faça as alterações conforme deseja;

5.1. Clique em 'Salvar';

Analytics Explorer | 1 Online | Pesquisar... | Linx Farma - Demonstração

Criar Novo Alerta

Dados Gerais | Conteúdo

Pré-visualizar | Salvar

5. Nome
Nome
Ranking Vendedores - Valor Total

Tipo de Envio
 Agendado Condicional

Frequência: Diário | Horário: 11:00

Dias da Semana: Dom Seg Ter **Qua** Qui Sex Sáb

Próximo dispara: 24/06/2026, 11:00:00

+ Adicionar Gatilho


Usuários/Grupos

kathia
[redacted]@linx.com.br

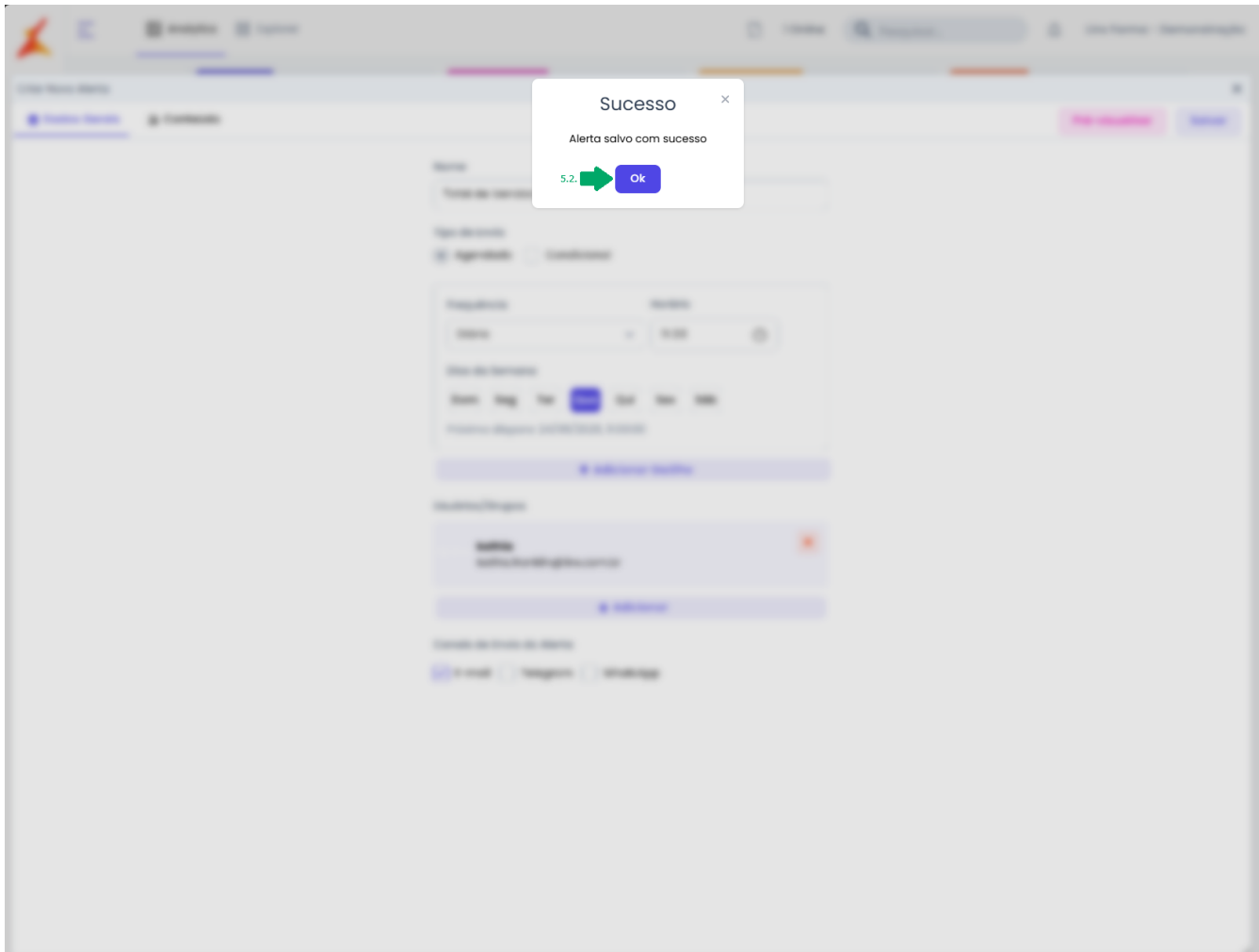
+ Adicionar

Canais de Envio do Alerta
 E-mail Telegram WhatsApp

5.1.



5.2. Exibirá a mensagem 'Sucesso. Alerta salvo com sucesso'. Clique em 'OK'.



Links relacionados:

[Linx BI - Resultados dos vendedores - Como visualizar e analisar os cards com os totais das vendas](#)

[Linx BI - Resultados dos vendedores - Como visualizar e analisar o ranking de vendedores por valor total](#)

[Linx BI - Resultados dos vendedores - Como visualizar e analisar o ranking de vendedores por quantidade de itens](#)

[Linx BI - Resultados dos vendedores - Como visualizar e analisar o ranking de vendedores por margem média](#)

[Linx BI - Resultados dos vendedores - Como visualizar e analisar a tabela completa do ranking de vendedores](#)

[Linx BI - Resultados dos vendedores - Como criar alertas dos resultados de vendedores](#)

[Linx BI - Resultados dos vendedores - Como adicionar os resultados de vendedores à página inicial](#)

[Linx BI - Resultados dos vendedores - Como maximizar e minimizar a exibição dos resultados de vendedores](#)