

# Linx BI - Resultados de compras - Como abrir e exportar os relatórios dos resultados de compras

## Descrição

Como abrir e exportar os relatórios dos resultados de compras, no módulo BI?

## Solução

Para abrir e exportar os relatórios dos resultados de compras, realize os passos a seguir:

1. No BI, clique em 'Compras';
2. Utilize os filtros conforme necessário:
  - 2.1. No cabeçalho, clique no filtro Data;
    - 2.1.1. Na aba 'Período', caso deseje, clique nos filtros rápidos de 'Hoje', 'Mês até Hoje', 'Ano passado', 'Trimestre Passado', 'Últimos 30 Dias', 'Hoje e Futuro', 'Ontem', 'Mês Passado', 'Ano até Hoje', 'Últimos 12 Meses', 'Últimos 90 dias', 'Semana Atual', 'Ano Atual', 'Ano Anterior (YTD)', 'Últimos 6 Meses', 'Mês até Ontem', 'Semana Passada', 'Mês Atual', 'Trimestre Atual', 'Últimos 7 Dias' e 'Ano até Mês Atual';
      - 2.1.1.1. Também é possível informar um data específica nos campos 'Data de início' e 'Data de fim';
      - 2.1.1.2. Clique em 'Aplicar';

The screenshot displays a BI dashboard for 'Compras' (Purchases) with a 'Data' filter modal open. The dashboard features several key components:

- Summary Cards:** 'Média de Compra' (Average Purchase) at R\$ 563,82 (+1,39%) and 'Número de Compras' (Number of Purchases) at 1.113 (-10,02%).
- Line Chart:** 'Evolução do Valor' (Value Evolution) showing monthly trends from Jan 2026 to Jun 2026. Key values include R\$ 599.099,18 (Jan), R\$ 616.416,16 (Feb), R\$ 746.498,56 (Mar), R\$ 660.538,50 (Apr), R\$ 687.912,07 (Mai), and R\$ 627.535,19 (Jun).
- Horizontal Bar Charts:** 'Market Share por Fornecedor' (Supplier Market Share) and 'Market Share por Fabricante' (Manufacturer Market Share). The top supplier has a 23% share, and the top manufacturer has a 5% share.
- Table:** 'Compras Recentes' (Recent Purchases) with columns: ID da Compra, Fornecedor, Data da Compra, Número da Nota, and Valor da Compra. A recent purchase is listed with ID 2.588.450, Fornecedor - 31.0, Data 26/06/2026, and Valor R\$ 698,88.

The 'Data' modal is currently showing the 'Período' (Period) tab, with 'Mês Atual' (Current Month) selected. It also includes fields for 'Data de início' (Start Date) and 'Data de fim' (End Date), both set to 01/06/2026 and 30/06/2026. An 'Aplicar' (Apply) button is located at the bottom right of the modal.

2.1.2. Caso deseje, clique na aba 'A partir de';

2.1.2.1. e terá disponível os filtros rápidos 'A parte de hoje', 'A partir de amanhã', 'A partir do início do mês', 'A partir do início do ano', 'A partir do ano passado', e 'A partir do mês passado';

2.1.2.2. Ou no campo 'A partir da data personalizada' informe uma data específica;

2.1.2.3. Clique em 'Aplicar';

The screenshot shows a dashboard for 'Compras' (Purchases) with a date selection modal open. The dashboard includes a top navigation bar with 'Analytics' and 'Explorer' tabs, a search bar, and a user profile 'Linx Farma - Demonstração'. The main content area features a 'Data' filter dropdown set to '2.1.2. A partir de', a 'Fornecedor' (Supplier) filter, and a 'Fabricante' (Manufacturer) filter. Two key performance indicators (KPIs) are displayed: 'Médio de Compra' (Average Purchase) at R\$ 563,82 (+1,39%) and 'Número de Compras' (Number of Purchases) at 1.113 (-10,02%). A line chart shows the 'Evolução do Valor' (Value Evolution) from July 2025 to June 2026, with values ranging from R\$ 679.021,78 to R\$ 746.498,56. Below the chart are two horizontal bar charts: 'Market Share por Fornecedor' (Market Share by Supplier) and 'Market Share por Fabricante' (Market Share by Manufacturer). At the bottom, a table lists 'Compras Recentes' (Recent Purchases).

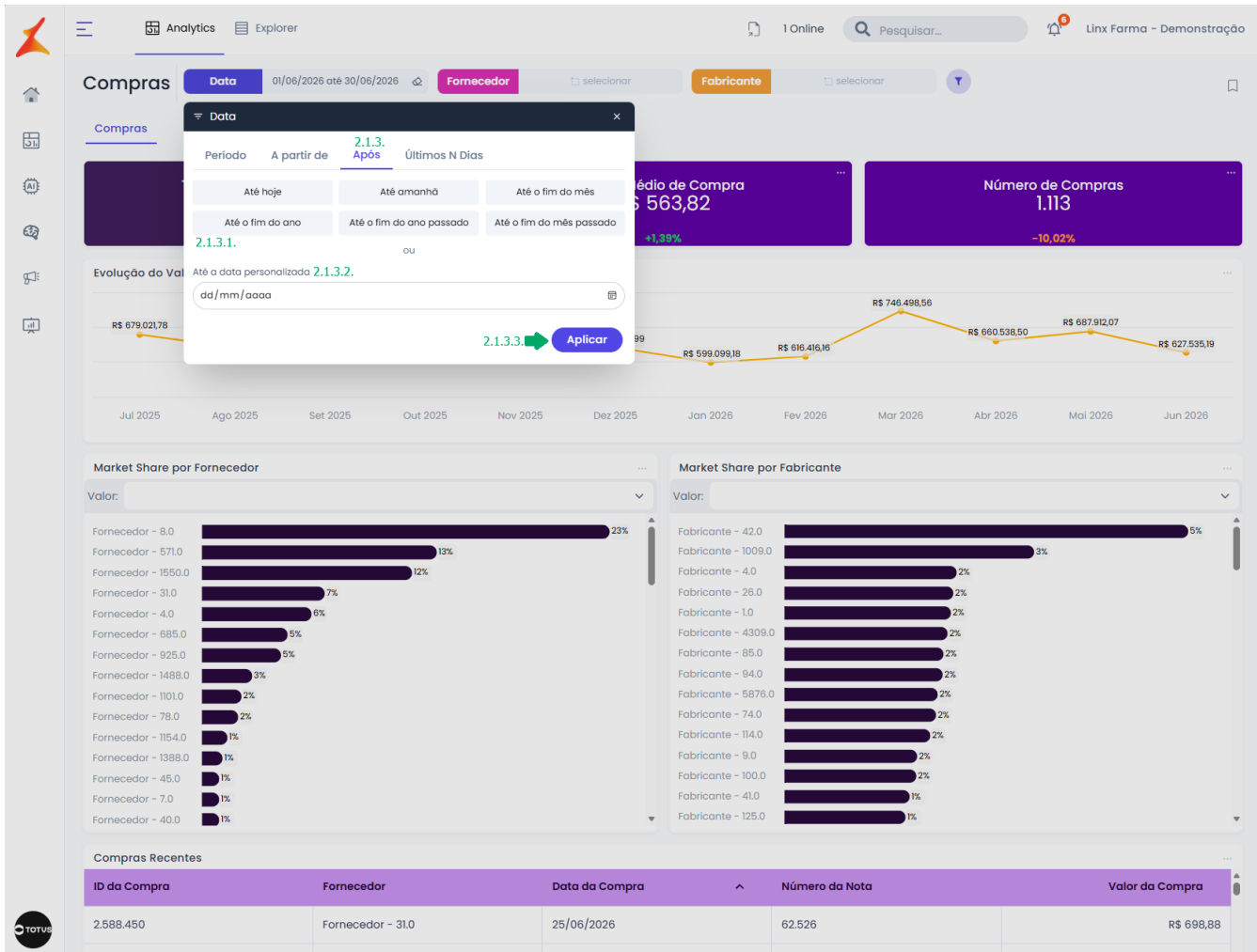
ID da Compra	Fornecedor	Data da Compra	Número da Nota	Valor da Compra
2.588.450	Fornecedor - 31.0	25/06/2026	62.526	R\$ 698,88

2.1.3. Caso deseje, clique na aba 'Após';

2.1.3.1. Estará disponível os filtros rápidos 'Até hoje', 'Até amanhã', 'Até o fim do mês', 'Até o fim do ano', 'Até o fim do ano passado' e 'Até o fim do mês passado';

2.1.3.2. Ou no campo 'Até a data personalizada' informe uma data específica;

2.1.3.3. Clique em 'Aplicar';

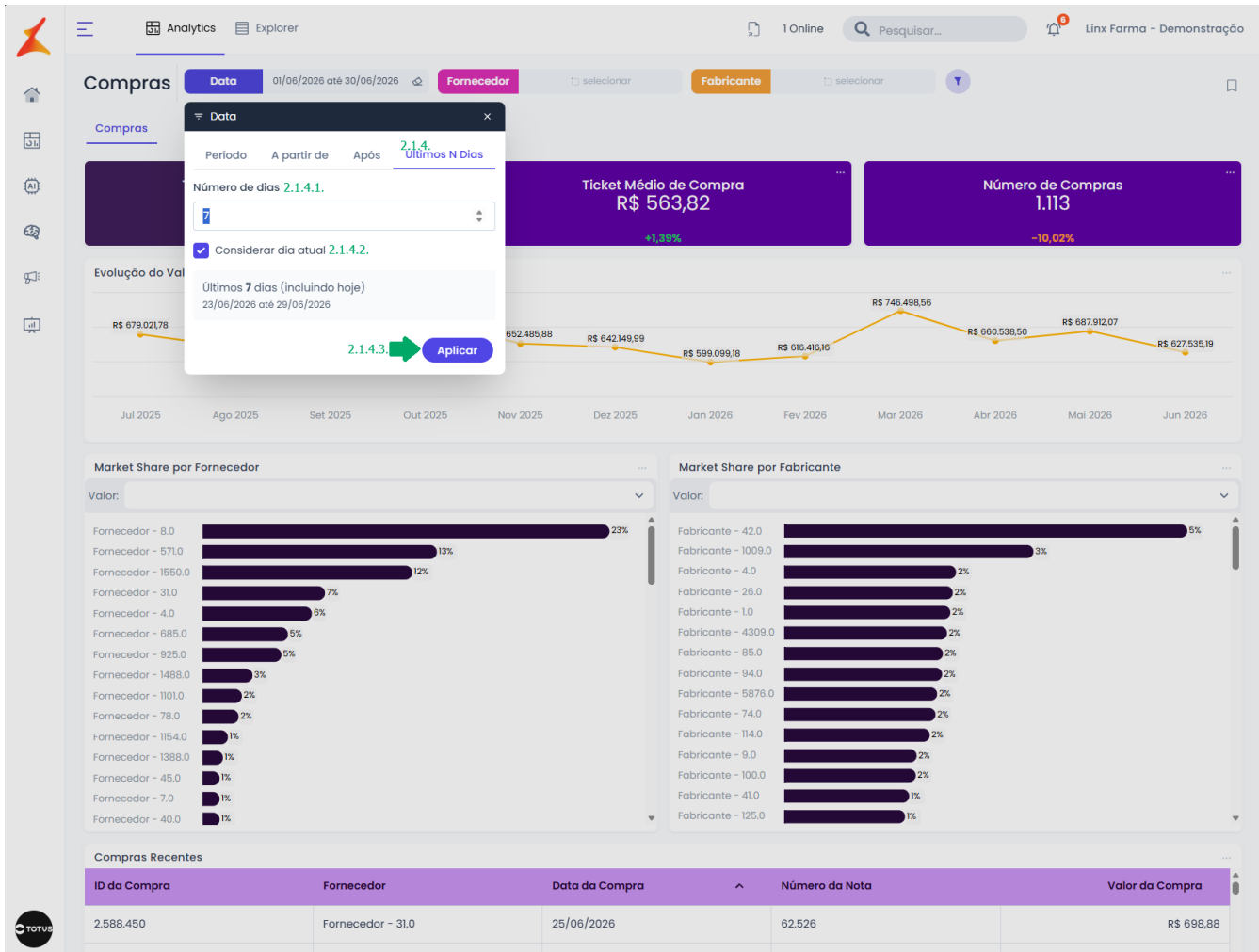


2.1.4. Caso deseje, clique na aba 'Últimos N Dias';

2.1.4.1. No campo 'Número de dias' por padrão está como 7 podendo alterar conforme deseje;

2.1.4.2. Caso deseje, desmarque a opção 'Considerar dia atual';

2.1.4.3. Clique em 'Aplicar';



2.2. Caso deseje, clique no filtro 'Fornecedor', e exibirá todos os registros, e no campo 'Buscar', pode ser informado o nome dos fornecedor que deseja;

2.2.1. Ou pode ser utilizado o filtro 'Avançado' e abrirá a opção de 'Operador', por padrão estará selecionado como 'Igual à', podendo alterar para 'diferente de', 'Contém', 'Não contém', 'Existe ou 'Não Existe';

2.2.2. Conforme selecionado no campo a cima, informe o valor no campo abaixo;

2.2.3. Clique em 'Aplicar';

2.3. Caso deseje, clique no filtro 'Fabricante', exibirá todos os fabricantes, e no campo 'Buscar', pode ser informado o fabricante específico;

2.3.1. Ou pode ser utilizado o filtro 'Avançado' e abrirá a opção de 'Operador', por padrão estará selecionado como 'Igual à', podendo alterar para 'diferente de', 'Contém', 'Não contém', 'Existe ou 'Não Existe';

2.3.2. Conforme selecionado no campo a cima, informe o valor no campo abaixo;

2.3.3. Clique em 'Aplicar';

2.4. Caso deseje, é possível clicar no ícone de filtro e adicionar novos filtros conforme necessário;

2.4.1. É possível informar no campo 'Buscar' ou clicar no campo do filtro desejado, que será exibido na tela;

2.4.2. Caso deseje, clique em fechar para remover o filtro adicionado;

**Importante:** em todos os filtros é possível apagar o filtro aplicado.

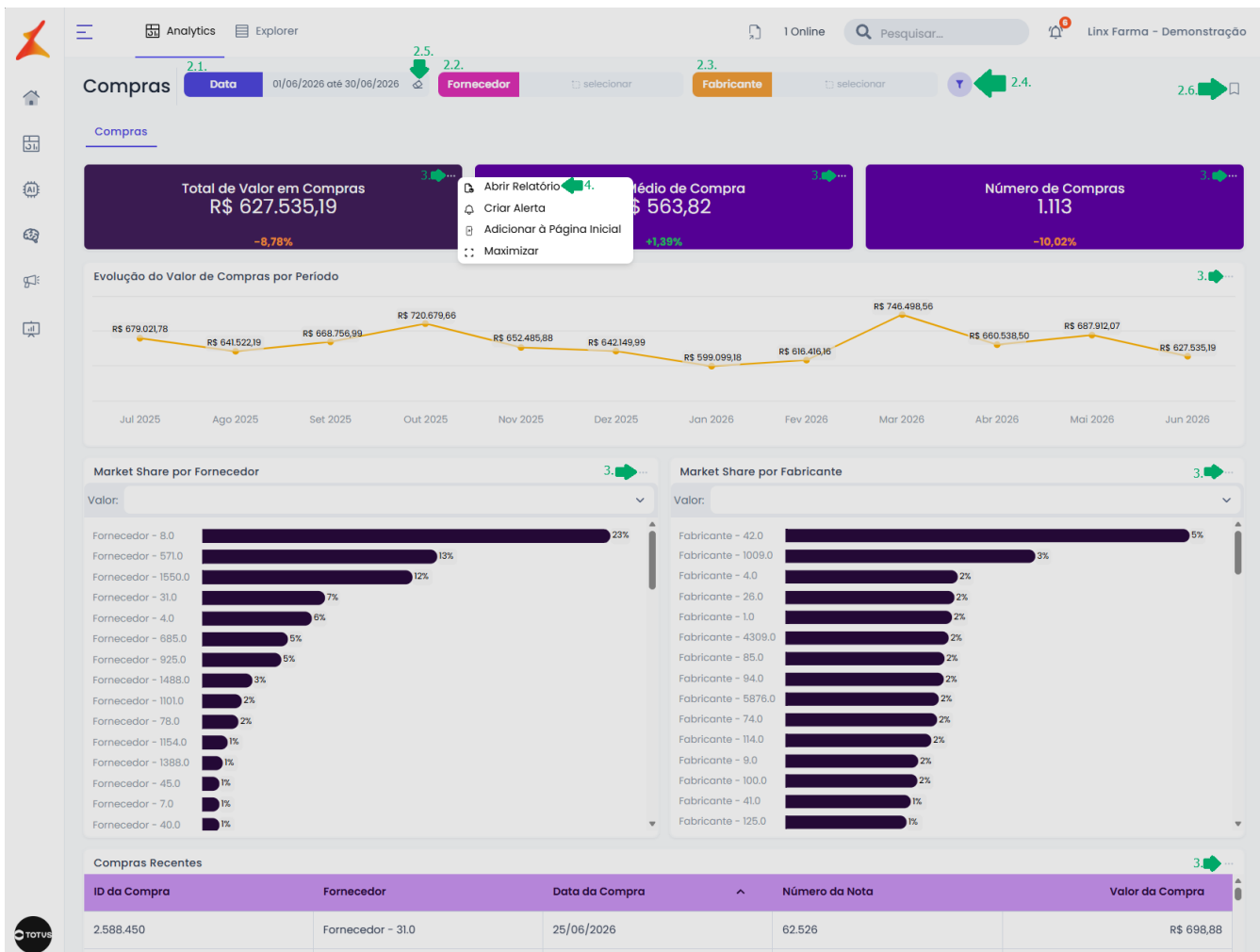
2.5. Caso deseje limpar os dados informados, clique no ícone de borracha para apagar qualquer filtro;

2.6. Caso deseje, clique no ícone da bandeira para salvar o filtro;

**Atenção:** as opções serão exibidas conforme as permissões do usuário. Logo abaixo dos filtros, será exibida a tabela com as informações, apresentando os dados de acordo com os filtros aplicados e os campos selecionados. Essa tabela pode ser exportada escolhendo um dos tipos de exportação disponíveis: 'Excel', 'PDF' ou 'Compartilhar', também é possível 'Gerar alertas' e 'Ver SQL'.

3. Escolha um gráfico e clique no ícone de três pontos '...' para exibir as opções 'Abrir Relatório', 'Adicionar à Página Inicial' e 'Maximizar';

4. Clique em 'Abrir Relatório';



**Importante:** os filtros exibidos na tela de relatórios são o mesmos exibidos na tela principal.

5. Serão exibidos os 'Campos Seleccionados', 'Filtros' padrão e 'Filtros Aplicados', podendo alterá-los caso deseje:

5.1. Em 'Campos Seleccionados' é possível clicar no ícone da lixeira para excluir;

5.1.1. Caso deseje adicionar um campo selecionado, é possível buscar um campo no campo 'Buscar';

5.1.2. Ou pode clicar para expandir os grupos de campos;

5.1.2.1. Clique no campo que deseja exibir na tabela;

5.1.2.2. Caso deseje, alterar a ordem da tabela em 'Campos Seleccionados' arraste os campos e ordene conforme deseje;

5.2. Caso deseje, clique no ícone de lixeira para excluir os 'Filtros Aplicados';

5.3. No cabeçalho, é possível alterar a seleção dos filtros, para isso, clique no filtro e altere;

The screenshot displays a software interface for managing purchases. On the left, a sidebar menu titled 'Compras' contains several sections: 'Campos Seleccionados' (5.1.2.2), 'Filtros Aplicados' (5.2), 'Substancias Principio' (5.1.2.1), 'Grupo de Produtos' (5.1.2.1), 'Classe Terapêutica' (4), 'Compras / Itens' (1), and 'Produtos' (24). The main area shows a table with columns: '#', 'Produto', 'Valor da Compra', 'Quantidade em Estoque', 'Cobertura de Estoque', 'Preço de Custo', and 'Custo Médio'. The table lists 38 products, including PURAN T4, ABS SEMPRE LIVRE, ABS INTIMUS, ABS CAREFREE, TINT BEAUTY COLOR, DESOD REXONA, OLIFAGE XR, LEVOTIROXINA SODICA, BARRA DE CHOCOLATE FLORESTAL A, SAL DE FRUTA ENO, NOVALGINA, SELOZOK, BETADINE XR, CEFALEXINA, POLVILHO ANTISSEPTICO GRANADO, FUMARATO DE BISOPROLOL, QINO CANESTEN, ENX BUCAL LUSTERINE, VICK VAPORUB, SOFT BLEND BASE LIQUIDA F, JARDIANCE, MONITOR DE PRESSAO ARTERIAL DE, ALPRAZOLAM, BRASART HCT, CARVEDILOL, ABS OB, KALOBA, CLOR TANSULOSINA 0,4MG C30 CA, CLORIDRATO DE VENLAFAXINA, EUTHYROX, ESC DENTAL JOHNSONS REACH, SPIDUFEN, DORFLEX, ATORVASTATINA CALCICA, QLAIRA, TREZETE 10+10MG CX 60 COMP, and BLUSH CREMOSO STICK RUBY. The interface also includes a search bar, a date range filter (01/06/2026 to 30/06/2026), and a manufacturer filter (Fornecedor).

**Atenção:** as opções serão exibidas conforme as permissões do usuário. Logo abaixo dos filtros, será exibida a tabela com as informações, apresentando os dados de acordo com os filtros aplicados e os campos selecionados. Essa tabela pode ser exportada escolhendo um dos tipos de exportação disponíveis: 'Excel', 'PDF' ou 'Compartilhar', também é possível 'Gerar alertas' e 'Ver SQL'.

6. Clique no ícone de 'Excel';

6.1. Será exibida uma tarja verde com a mensagem 'Sua exportação está pronta. Baixar'. Clique em 'Baixar' para iniciar o download do arquivo .xlsx;

**Compras**

Analytics Explorer | Online | Pesquisar... | Linx Farma - Demonstração

Data: 01/06/2026 até 30/06/2026 | Fornecedor: selecionar | Fabricante: selecionar | Usar cenários

**Campos Selecionados**

- Produto (Agrupar)
- Valor da Compra (Soma)
- Quantidade em Estoque (Soma)
- Cobertura de Estoque (Soma)
- Preço de Custo (Média)
- Custo Médio (Média)

**Filtros Aplicados**

Data entre 01/06/2026 e 30/06/2026

Fornecedor - nada aplicado

Fabricante - nada aplicado

pro

**Substancias Principio** 1

- ID Produto

**Grupo de Produtos** 5

- CNPJ Franquia
- ID Grupo
- Grupo do Produto
- ID Interno
- Status

**Classe Terapêutica** 4

- Nome da Classe do Pro
- Última Alteração da Clk
- Status da Classe do Prc
- ID do Produto

**Compras / Itens** 1

- ID do Produto

**Produtos** 24

- % Margem
- Margem
- Cobertura de Estoque
- Custo Total
- CNPJ Franquia
- ID Produto
- Produto
- Apresentação do Produ
- Quantidade de Aprese
- ID Associação
- ID Produto Associado

Sua exportação está pronta. Baixar 6.1.

Seu relatório possui muitas linhas. Mostraremos apenas as primeiras 500 linhas. Clique no botão abaixo para todos os dados! [Baixar planilha completa](#)

#	Produto	Valor da Compra	Quantidade em Estoque	Cobertura de Estoque	Preço de Custo	Custo Médio
1	-	R\$ 96.830,22	0	0	-	-
2	PURAN T4	R\$ 88.415,65	410	40	R\$ 17,01	R\$ 16,70
3	ABS SEMPRE LIVRE	R\$ 67.299,61	164	91	R\$ 9,20	R\$ 8,98
4	ABS INTIMUS	R\$ 63.451,45	366	122	R\$ 9,86	R\$ 9,24
5	ABS CAREFREE	R\$ 45.803,69	97	727	R\$ 10,06	R\$ 10,82
6	TINT BEAUTY COLOR	R\$ 34.114,95	333	322	R\$ 10,45	R\$ 10,76
7	DESOD REXONA	R\$ 33.392,99	238	166	R\$ 11,40	R\$ 9,94
8	GLIFAGE XR	R\$ 32.325,56	10.971	29	R\$ 7,84	R\$ 6,98
9	LEVOTIROXINA SODICA	R\$ 31.764,84	134	52	R\$ 10,91	R\$ 10,01
10	BARRA DE CHOCOLATE FLORESTAL A	R\$ 30.916,56	39	130	R\$ 6,65	R\$ 6,66
11	SAL DE FRUTA ENO	R\$ 30.872,51	587	118	R\$ 11,27	R\$ 19,58
12	NOVALGINA	R\$ 28.129,64	169	68	R\$ 24,39	R\$ 23,81
13	SELOZOK	R\$ 27.558,15	203	30	R\$ 51,74	R\$ 45,75
14	BETADINE XR	R\$ 26.709,20	58	32	R\$ 66,38	R\$ 65,84
15	CEFALOXINA	R\$ 25.330,76	134	118	R\$ 51,93	R\$ 39,17
16	POLVILHO ANTISSEPTICO GRANADO	R\$ 24.928,40	16	480	R\$ 14,05	R\$ 13,55
17	FUMARATO DE BISOPROLOL	R\$ 24.804,65	127	37	R\$ 28,03	R\$ 21,02
18	GINO CANESTEN	R\$ 24.664,57	16	30	R\$ 79,92	R\$ 78,69
19	ENX BUCAL LISTERINE	R\$ 24.177,50	42	315	R\$ 19,53	R\$ 15,85
20	VICK VAPORUB	R\$ 23.596,52	271	92	R\$ 34,49	R\$ 32,08
21	SOFT BLEND BASE LIQUIDA F	R\$ 23.335,92	36	0	R\$ 13,12	R\$ 12,53
22	JARDIANCE	R\$ 23.326,26	43	12	R\$ 245,65	R\$ 208,99
23	MONITOR DE PRESSAO ARTERIAL DE	R\$ 23.185,32	7	21	R\$ 139,16	R\$ 84,81
24	ALPRAZOLAM	R\$ 22.570,54	72	98	R\$ 19,26	R\$ 7,49
25	BRASART HCT	R\$ 22.542,55	23	23	R\$ 94,96	R\$ 91,04
26	CARVEDILOL	R\$ 22.338,29	37	159	R\$ 42,74	R\$ 8,59
27	ABS OB	R\$ 21.966,82	142	185	R\$ 7,57	R\$ 9,98
28	KALOBÁ	R\$ 21.525,77	35	24	R\$ 100,39	R\$ 95,72
29	CLOR TANSULOSINA 0,4MG C30 CA	R\$ 21.284,55	19	81	R\$ 83,46	R\$ 45,50
30	CLORIDRATO DE VENLAFAXINA	R\$ 21.246,26	96	55	R\$ 55,31	R\$ 33,21
31	EUTHYROX	R\$ 20.856,81	9	17	R\$ 37,76	R\$ 36,69
32	ESC DENTAL JOHNSONS REACH	R\$ 20.811,68	19	285	R\$ 11,52	R\$ 17,15
33	SPIDUFEN	R\$ 20.762,68	18	36	R\$ 43,13	R\$ 41,67
34	DORFLEX	R\$ 20.322,57	814	97	R\$ 16,01	R\$ 15,70
35	ATORVASTATINA CALCICA	R\$ 20.187,93	54	58	R\$ 94,28	R\$ 23,03
36	QLAIRA	R\$ 19.611,28	14	42	R\$ 57,04	R\$ 38,88
-	-	R\$ 9.700.297,82	148.432	107	R\$ 46,29	R\$ 38,93

6.2. Clique no ícone 'PDF';

6.2.1. Será exibida uma tarja verde com a mensagem 'Sua exportação está pronta. Baixar'. Clique em 'Baixar' para iniciar o download do arquivo em formato .PDF;



# Compras

## Campos Seleccionados

- Produto (Agrupar)
- Valor da Compra (Soma)
- Quantidade em Estoque (Soma)
- Cobertura de Estoque (Soma)
- Preço de Custo (Média)
- Custo Médio (Média)

## Filtros Aplicados

Data entre 01/06/2026 e 30/06/2026

Fornecedor - nada aplicado

Fabricante - nada aplicado

pro

## Substancias Principio

ID Produto

## Grupo de Produtos

CNPJ Franquia

ID Grupo

Grupo do Produto

ID Interno

Status

## Classe Terapêutica

Nome da Classe do Pro

Última Alteração da Clc

Status da Classe do Prc

ID do Produto

## Compras / Itens

ID do Produto

## Produtos

% Margem

Margem

Cobertura de Estoque

Custo Total

CNPJ Franquia

ID Produto

Produto

Apresentação do Produ

Quantidade de Aprese

ID Associação

ID Produto Associação

Analytics Explorer 1 Online Pesquisar... Linx Farma - Demonstração

Data 01/06/2026 até 30/06/2026 Fornecedor Fabricante Usar cenários

Sua exportação está pronta. Baixar 6.2.1

Seu relatório possui muitas linhas. Mostraremos apenas as primeiras 500 linhas. Clique no botão abaixo para todos os dados! Baixar planilha completa

#	Produto	Valor da Compra	Quantidade em Estoque	Cobertura de Estoque	Preço de Custo	Custo Médio
1	-	R\$ 96.830,22	0	0	-	-
2	PURAN T4	R\$ 88.415,65	410	40	R\$ 17,01	R\$ 16,70
3	ABS SEMPRE LIVRE	R\$ 67.299,61	164	91	R\$ 9,20	R\$ 8,98
4	ABS INTIMUS	R\$ 63.451,45	366	122	R\$ 9,86	R\$ 9,24
5	ABS CAREFREE	R\$ 45.803,69	97	727	R\$ 10,06	R\$ 10,82
6	TINT BEAUTY COLOR	R\$ 34.114,95	333	322	R\$ 10,45	R\$ 10,76
7	DESOD REXONA	R\$ 33.392,99	238	166	R\$ 11,40	R\$ 9,94
8	OLIFAGE XR	R\$ 32.325,56	10.971	29	R\$ 7,84	R\$ 6,98
9	LEVOTIROXINA SODICA	R\$ 31.764,84	134	52	R\$ 10,91	R\$ 10,01
10	BARRA DE CHOCOLATE FLORESTAL A	R\$ 30.916,56	39	130	R\$ 6,65	R\$ 6,66
11	SAL DE FRUTA ENO	R\$ 30.872,51	587	118	R\$ 11,27	R\$ 19,58
12	NOVALGINA	R\$ 28.129,64	169	68	R\$ 24,39	R\$ 23,81
13	SELOZOK	R\$ 27.558,15	203	30	R\$ 51,74	R\$ 45,75
14	BETADINE XR	R\$ 26.709,20	58	32	R\$ 66,38	R\$ 65,84
15	CEFALEXINA	R\$ 25.330,76	134	118	R\$ 51,93	R\$ 39,17
16	POLVILHO ANTISSEPTICO GRANADO	R\$ 24.928,40	16	480	R\$ 14,05	R\$ 13,55
17	FUMARATO DE BISOPROLOL	R\$ 24.804,65	127	37	R\$ 28,03	R\$ 21,02
18	GINO CANESTEN	R\$ 24.664,57	16	30	R\$ 79,92	R\$ 78,69
19	ENX BUCAL LISTERINE	R\$ 24.177,50	42	315	R\$ 19,53	R\$ 15,85
20	VICK VAPORUB	R\$ 23.586,52	271	92	R\$ 34,49	R\$ 32,08
21	SOFT BLEND BASE LIQUIDA F	R\$ 23.335,92	36	0	R\$ 13,12	R\$ 12,53
22	JARDIANCE	R\$ 23.326,26	43	12	R\$ 245,65	R\$ 208,99
23	MONITOR DE PRESSAO ARTERIAL DE	R\$ 23.185,32	7	21	R\$ 139,16	R\$ 84,81
24	ALPRAZOLAM	R\$ 22.570,54	72	98	R\$ 19,26	R\$ 7,49
25	BRASART HCT	R\$ 22.542,55	23	23	R\$ 94,96	R\$ 91,04
26	CARVEDILOL	R\$ 22.338,29	37	159	R\$ 42,74	R\$ 8,59
27	ABS OB	R\$ 21.966,82	142	185	R\$ 7,57	R\$ 9,98
28	KALOBA	R\$ 21.525,77	35	24	R\$ 100,39	R\$ 95,72
29	CLOR TANSULOSINA 0,4MG C30 CA	R\$ 21.284,55	19	81	R\$ 83,46	R\$ 45,50
30	CLORIDRATO DE VENLAFAXINA	R\$ 21.246,26	96	55	R\$ 55,31	R\$ 33,21
31	EUTHYROX	R\$ 20.856,81	9	17	R\$ 37,76	R\$ 36,69
32	ESC DENTAL JOHNSONS REACH	R\$ 20.811,68	19	285	R\$ 11,52	R\$ 17,15
33	SPIDUFEN	R\$ 20.762,68	18	36	R\$ 43,13	R\$ 41,67
34	DORFLEX	R\$ 20.322,57	814	97	R\$ 16,01	R\$ 15,70
35	ATORVASTATINA CALCICA	R\$ 20.187,93	54	58	R\$ 94,28	R\$ 23,03
36	QLAIRA	R\$ 19.611,28	14	42	R\$ 57,04	R\$ 38,88
-	-	R\$ 9.700.297,82	148.432	107	R\$ 46,29	R\$ 38,93

6.3. Clique no ícone de sino para gerar alerta;

**Compras**

Analytics Explorer 1 Online Pesquisar... Linx Farma - Demonstração

Data 01/06/2026 até 30/06/2026 Fornecedor Fabricante Usar cenários

6,3

Seu relatório possui muitas linhas. Mostraremos apenas as primeiras 500 linhas. Clique no botão abaixo para todos os dados: [Baixar planilha completa](#)

#	Produto	Valor da Compra	Quantidade em Estoque	Cobertura de Estoque	Preço de Custo	Custo Médio
1	-	R\$ 96.830,22	0	0	-	-
2	PURAN T4	R\$ 88.415,65	410	40	R\$ 17,01	R\$ 16,70
3	ABS SEMPRE LIVRE	R\$ 67.299,61	164	91	R\$ 9,20	R\$ 9,98
4	ABS INTIMUS	R\$ 63.451,45	366	122	R\$ 9,86	R\$ 9,24
5	ABS CAREFREE	R\$ 45.803,69	97	727	R\$ 10,06	R\$ 10,82
6	TINT BEAUTY COLOR	R\$ 34.114,95	333	322	R\$ 10,45	R\$ 10,76
7	DESOD REXONA	R\$ 33.392,99	238	166	R\$ 11,40	R\$ 9,94
8	OLIFAGE XR	R\$ 32.325,56	10.971	29	R\$ 7,84	R\$ 6,98
9	LEVOTIROXINA SODICA	R\$ 31.764,84	134	52	R\$ 10,91	R\$ 10,01
10	BARRA DE CHOCOLATE FLORESTAL A	R\$ 30.916,56	39	130	R\$ 6,65	R\$ 6,66
11	SAL DE FRUTA ENO	R\$ 30.872,51	587	118	R\$ 11,27	R\$ 19,58
12	NOVALGINA	R\$ 28.129,64	169	68	R\$ 24,39	R\$ 23,81
13	SELOZOK	R\$ 27.558,15	203	30	R\$ 51,74	R\$ 45,75
14	BETADINE XR	R\$ 26.709,20	58	32	R\$ 66,38	R\$ 65,84
15	CEFALEXINA	R\$ 25.330,76	134	118	R\$ 51,93	R\$ 39,17
16	POLVILHO ANTISSEPTICO GRANADO	R\$ 24.928,40	16	480	R\$ 14,05	R\$ 13,55
17	FUMARATO DE BISOPROLOL	R\$ 24.804,65	127	37	R\$ 28,03	R\$ 21,02
18	GINO CANESTEN	R\$ 24.664,57	16	30	R\$ 79,92	R\$ 78,69
19	ENX BUCAL LUSTERINE	R\$ 24.177,50	42	315	R\$ 19,53	R\$ 15,85
20	VICK VAPORUB	R\$ 23.586,52	271	92	R\$ 34,49	R\$ 32,08
21	SOFT BLEND BASE LIQUIDA F	R\$ 23.335,92	36	0	R\$ 13,12	R\$ 12,53
22	JARDIANCE	R\$ 23.326,26	43	12	R\$ 245,65	R\$ 208,99
23	MONITOR DE PRESSAO ARTERIAL DE	R\$ 23.185,32	7	21	R\$ 139,16	R\$ 84,81
24	ALPRAZOLAM	R\$ 22.570,54	72	98	R\$ 19,26	R\$ 7,49
25	BRASART HCT	R\$ 22.542,55	23	23	R\$ 94,96	R\$ 91,04
26	CARVEDILOL	R\$ 22.338,29	37	159	R\$ 42,74	R\$ 8,59
27	ABS OB	R\$ 21.966,82	142	185	R\$ 7,57	R\$ 9,98
28	KALOBA	R\$ 21.525,77	35	24	R\$ 100,39	R\$ 95,72
29	CLOR TANSULOSINA 0,4MG C30 CA	R\$ 21.284,55	19	81	R\$ 83,46	R\$ 45,50
30	CLORIDRATO DE VENLAFAXINA	R\$ 21.246,26	96	55	R\$ 55,31	R\$ 33,21
31	EUTHYROX	R\$ 20.856,81	9	17	R\$ 37,76	R\$ 36,69
32	ESC DENTAL JOHNSONS REACH	R\$ 20.811,68	19	285	R\$ 11,52	R\$ 17,15
33	SPIDUFEN	R\$ 20.762,68	18	36	R\$ 43,13	R\$ 41,67
34	DORFLEX	R\$ 20.322,57	814	97	R\$ 16,01	R\$ 15,70
35	ATORVASTATINA CALCICA	R\$ 20.187,93	54	58	R\$ 94,28	R\$ 23,03
36	QLAIRA	R\$ 19.611,28	14	42	R\$ 57,04	R\$ 38,88
37	TREZETE 10+10MG CX 60 COMP	R\$ 19.499,24	17	32	R\$ 131,16	R\$ 127,09
38	BLUSH CREMOSO STICK RUBY	R\$ 19.446,60	34	510	R\$ 10,88	R\$ 10,39
-	-	R\$ 9.700.297,82	148.432	107	R\$ 46,29	R\$ 38,93

**Atenção:** o campo 'Nome' virá preenchido automaticamente podendo alterar conforme desejar. Para saber mais, como criar alertas consulte o artigo: [Como gerar os alertas.](#)

6.3.1. Realize as configurações dos alertas inserindo os dados obrigatórios;

6.3.2. Clique em 'Salvar';

Compras

Analytics Explorer 1 Online Pesquisar... Linx Farma - Demonstração

Criar Novo Alerta

Dados Gerais Conteúdo Pré-visualizar Salvar

Nome 6.3.1.  
Alerta - Compras

Tipo de Envio  
 Agendado  Condicional

Frequência Diário Horário 09:00

Dias da Semana  
Dom Seg Ter Qua Qui Sex Sáb

Próximo dispara: 30/06/2026, 09:00:00

+ Adicionar Gatilho

Usuários/Grupos

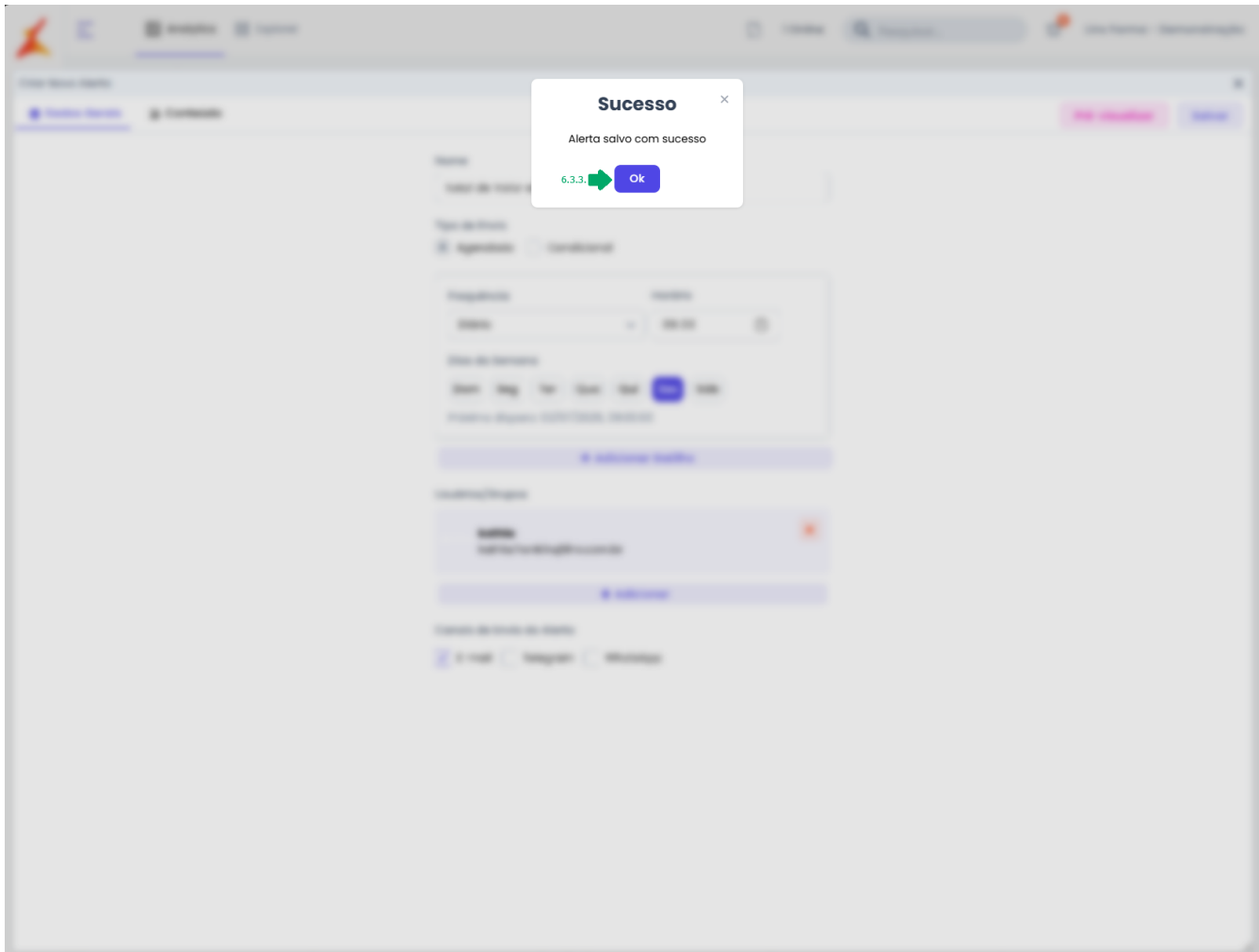
kathia  
kathia@linx.com.br

+ Adicionar

Canais de Envio do Alerta  
 E-mail  Telegram  WhatsApp

6.3.2.

6.3.3. Exibirá a mensagem 'Sucesso. Alerta salvo com sucesso'. Clique em 'OK'.



**Links relacionados:**

[Linx BI - Resultados de compras - Como visualizar e analisar os cards de compras](#)

[Linx BI - Resultados de compras - Como visualizar e analisar a evolução do valor de compras por período](#)

[Linx BI - Resultados de compras - Como visualizar e analisar o market share por fornecedor e valor da compra](#)

[Linx BI - Resultados de compras - Como visualizar e analisar o market share por fabricante e valor da compra](#)

[Linx BI - Resultados de compras - Como visualizar e analisar a tabela de compras](#)

[Linx BI - Resultados de compras - Como criar alertas dos resultados de compras](#)

[Linx BI - Resultados de compras - Como adicionar os resultados de compras à página inicial](#)

[Linx BI - Resultados de compras - Como maximizar e minimizar a exibição dos resultados de compras](#)