Linx Plugpharma - Exportar descontos - Como exportar os associados vinculados em uma lista

Descrição

Como exportar os associados vinculados em uma lista, no módulo Plugpharma?

Solução

Para exportar os associados vinculados em uma lista, realize os passos a seguir:

1. No Plugpharma, acesse o menu Cadastros > Lista de preços;

2. Preencha os filtros desejados ou mantenha os valores padrão para consultar todas as listas:

2.1. No campo 'Texto de busca', preencha o conteúdo da pesquisa, se necessário;

2.2. No campo 'Situação', mantenha a opção 'Todos' ou selecione 'Cancelada', 'Em criação' ou 'Liberada';

2.3. No campo 'Associados', mantenha a opção 'Todos' ou selecione 'Não relacionados' ou 'Relacionados';

3. Clique em 'Pesquisar';

4. Visualize no grid a lista desejada e, na coluna 'Editar', clique no ícone de lápis localizado na extremidade direita da linha;

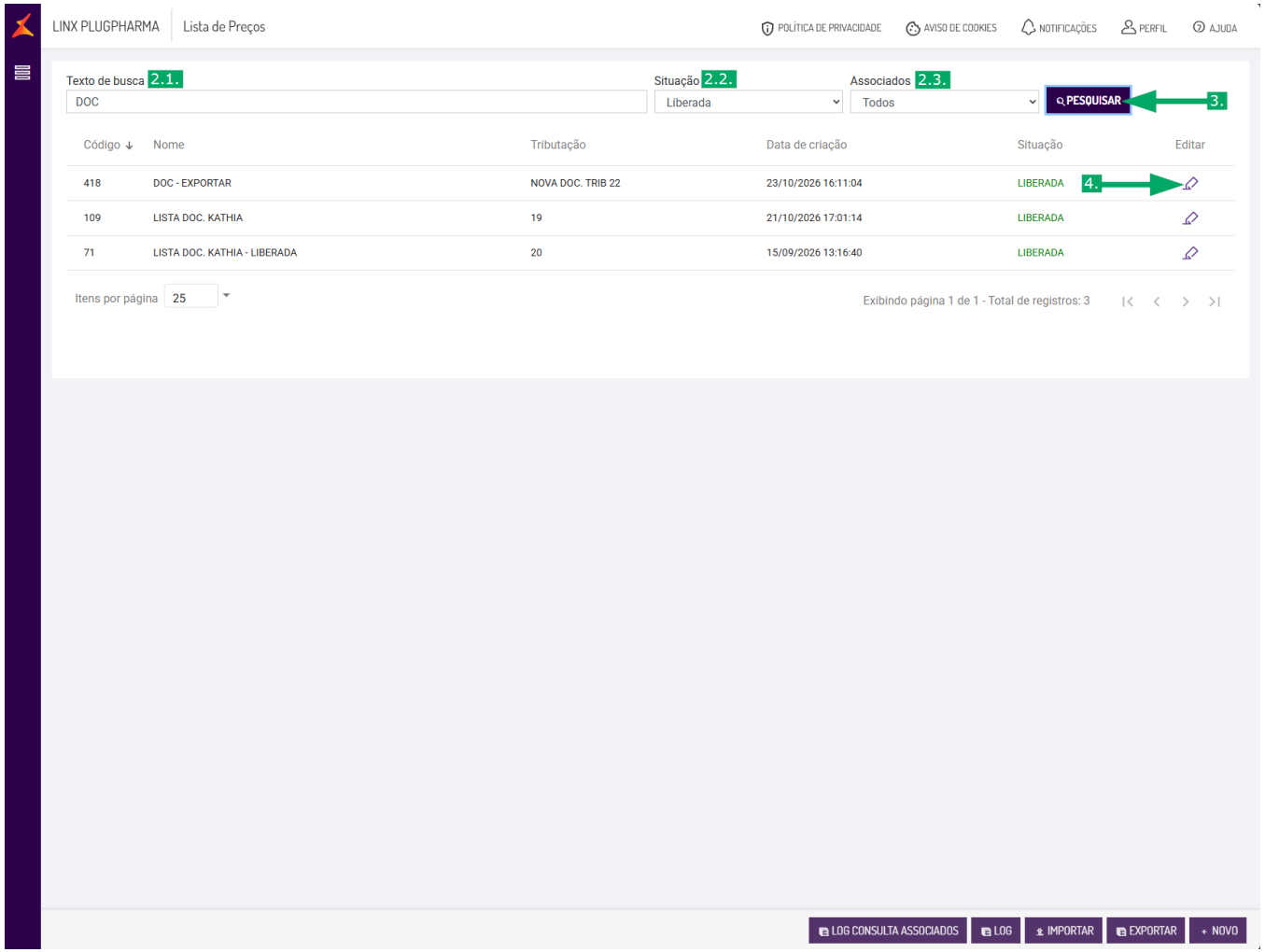

Importante: o sistema gera um arquivo no formato CSV, que pode ser visualizado em um editor de planilhas.

5. No rodapé da tela 'Lista de Preços', clique em 'Exportar descontos';

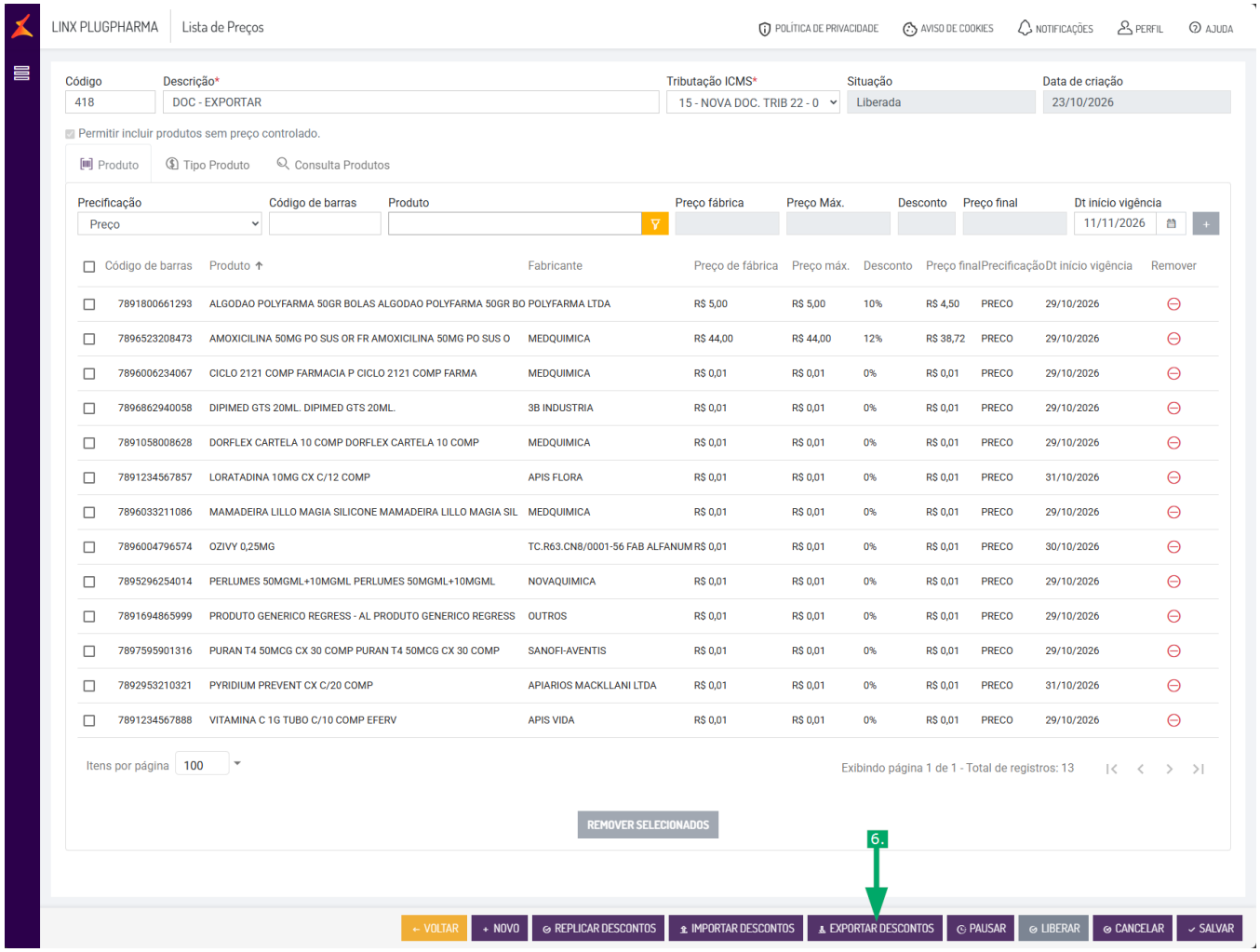

6. Na tela 'Exportação de descontos', configure o campo 'Modelo';

Atenção: somente irá exportar o modelo 'Associados vinculados', caso a lista de preços esteja vinculado a um associado. Para saber mais, como vincular o agendamento da lista, consulte o artigo: Linx Plugpharma - Cadastro de associado/loja - Como realizar agendamento de liberação por associado/loja.

6.1. No campo 'Modelo', selecione a opção 'Associados vinculados';

7. Clique em 'Exportar';

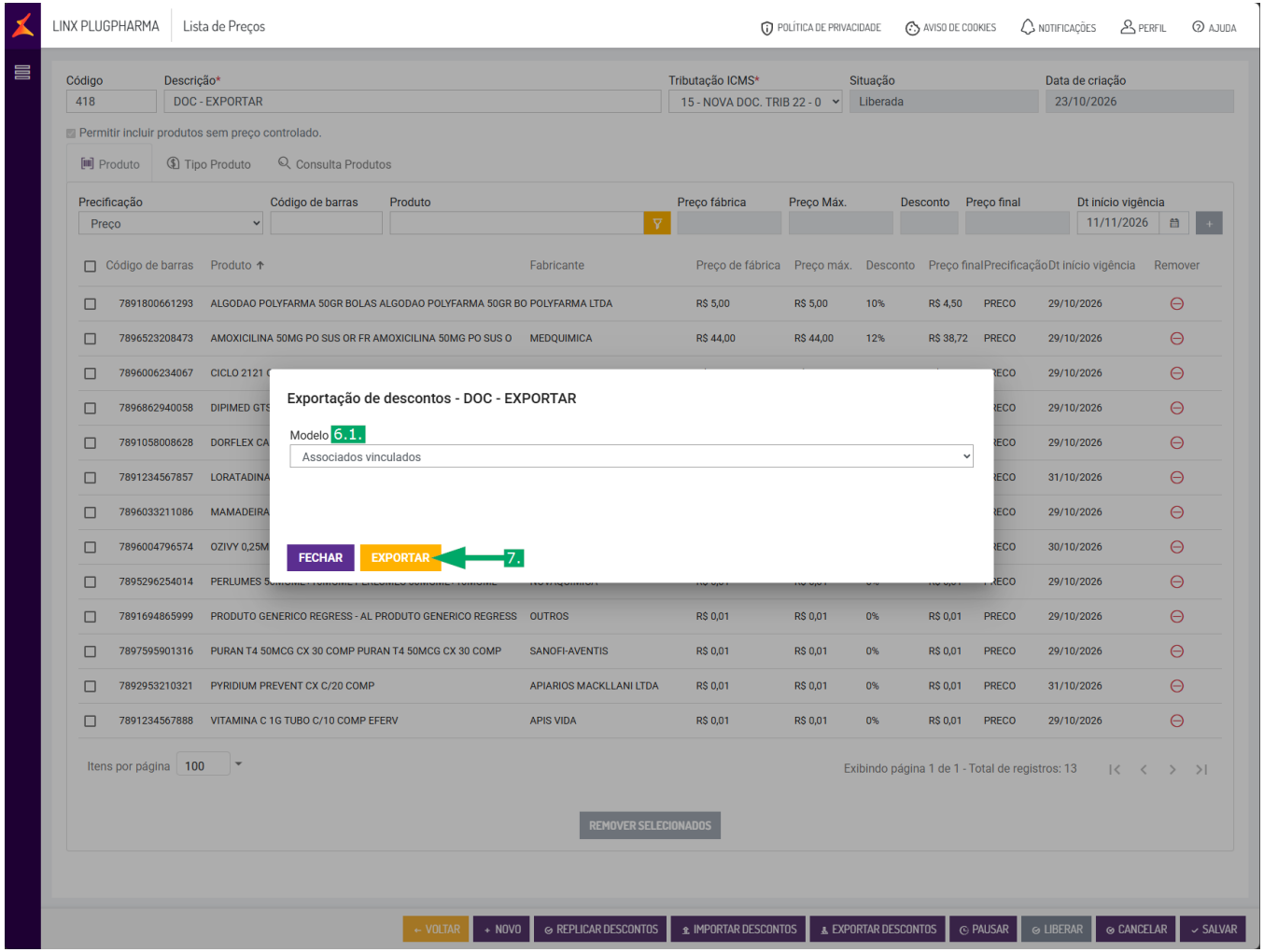

8. Aguarde o download do arquivo CSV;

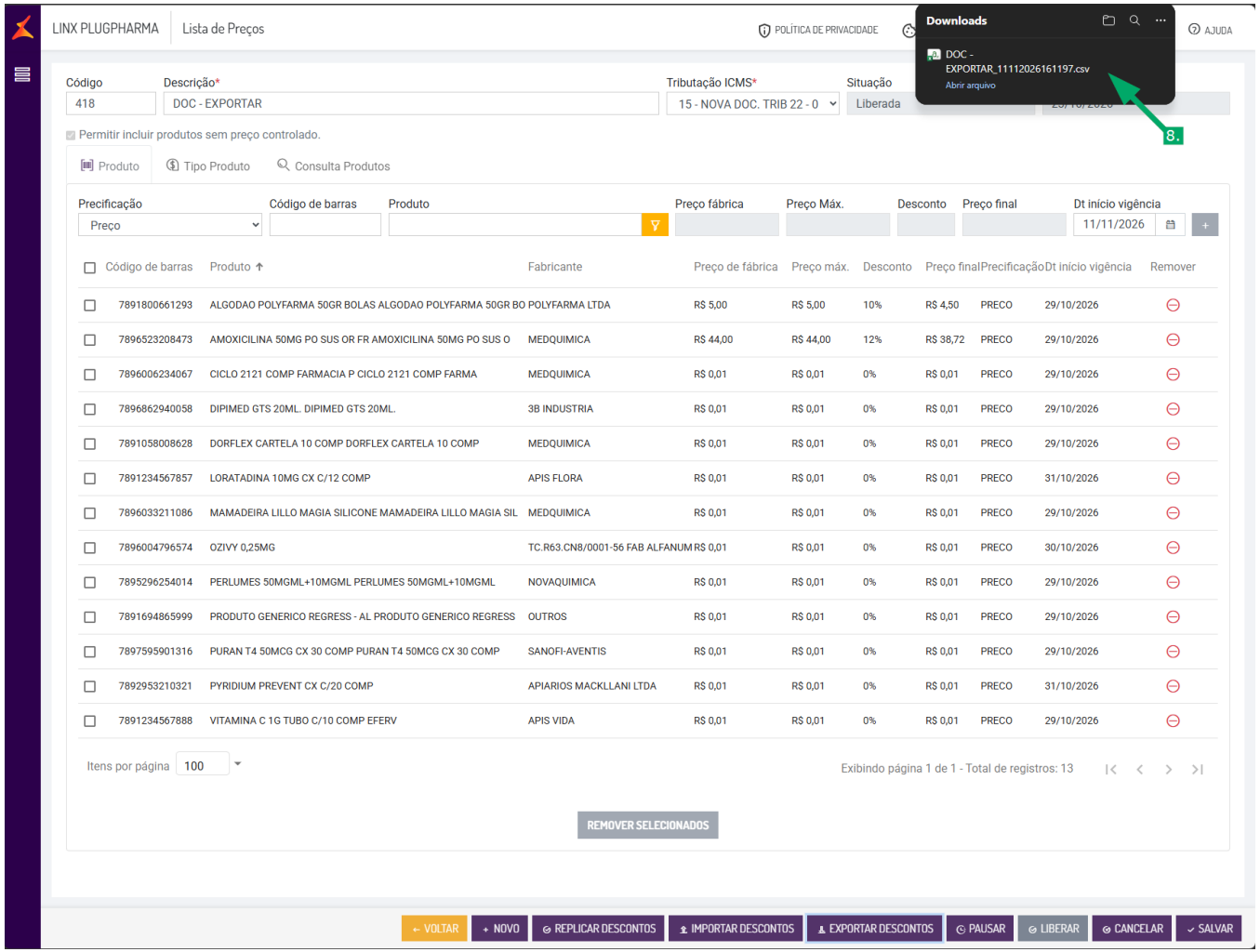

9. Abra o arquivo de exportação e visualize as colunas 'Código Lista', 'Código associado', 'CNPJ associado' e 'Razão social associado'.

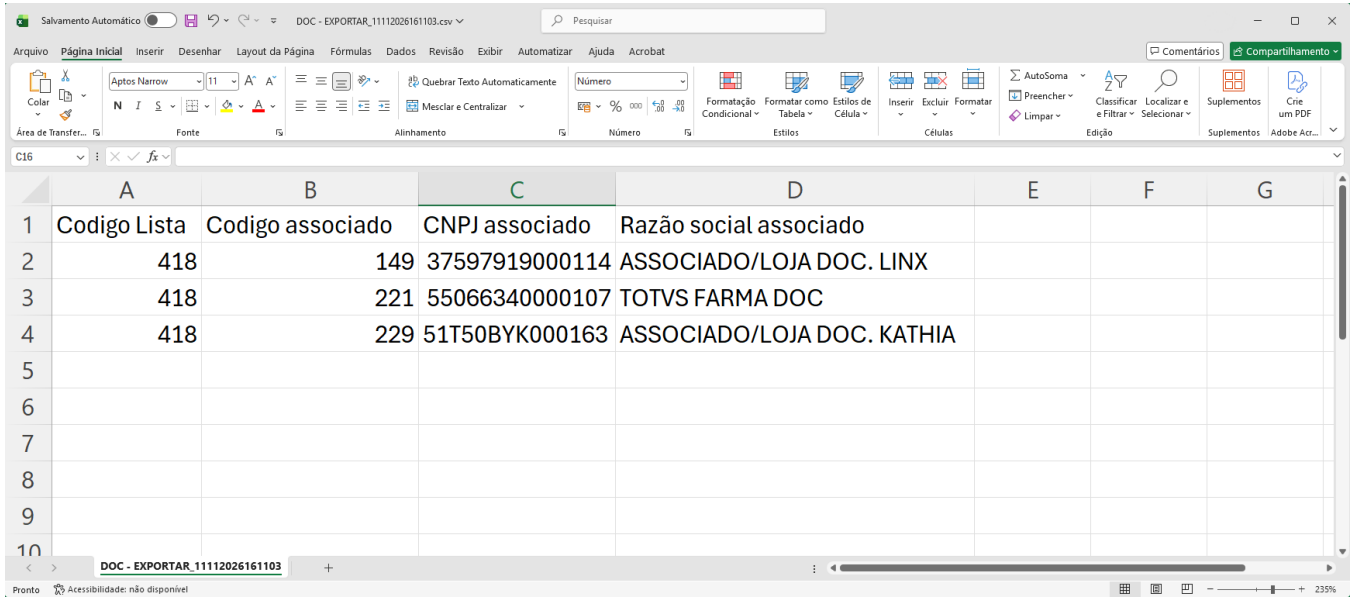

	A	B	C	D
1	Codigo Lista	Codigo associado	CNPJ associado	Razão social associado
2	418	149	37597919000114	ASSOCIADO/LOJA DOC. LINX
3	418	221	55066340000107	TOTVS FARMA DOC
4	418	229	51T50BYK000163	ASSOCIADO/LOJA DOC. KATHIA

Links relacionados:

Linx Plugpharma - Log consulta associados - Como visualizar o log consulta associados das listas criadas

Linx Plugpharma - Log lista de preços - Como visualizar o log das ações realizadas nas listas de preço

Linx Plugpharma - Importar a lista de preços - Como importar listas de preço por arquivo CSV

Linx Plugpharma - Importar Lista de Preços - Como vincular associados por arquivo CSV

Linx Plugpharma - Importar lista de preços - Como importar desconto por produto em arquivo CSV

Linx Plugpharma - Importar lista de preços - Como importar descontos por tipo de produto em arquivo CSV

Linx Plugpharma - Exportar lista de preços - Como exportar somente descontos por tipo de produto

Linx Plugpharma - Exportar lista de preços - Como realizar a exportação do modelo de somente listas específica

Linx Plugpharma - Exportar lista de preços - Como realizar a exportação do modelo de desconto por produto

Linx Plugpharma - Exportar lista de preços - Como realizar a exportação por associados vinculados

Linx Plugpharma - Lista de preços - Como cadastrar uma lista

Linx Plugpharma - Lista de preços - Como pesquisar e editar uma lista de preços

Linx Plugpharma - Remover produto - Como remover produtos da lista de preços

Linx Plugpharma - Replicar desconto - Como replicar descontos por produto entre listas de preços

Linx Plugpharma - Replicar desconto - Como replicar descontos por tipo de produto entre listas de preços

Linx Plugpharma - Importar descontos - Como importar descontos por produto em uma lista de preços específica

Linx Plugpharma - Exportar descontos - Como exportar os descontos por produto de uma lista de preços

Linx Plugpharma - Exportar descontos - Como exportar os descontos por tipo de produto

Linx Plugpharma - Pausar lista de preço - Como pausar uma lista de preço

Linx Plugpharma - Cancelar lista - Como cancelar uma lista de preço

Linx Plugpharma - Consulta de produtos - Como consultar os descontos dos produtos