Linx Plugpharma - Exportar descontos - Como exportar os descontos por tipo de produto

Descrição

Como exportar os descontos por tipo de produto, no módulo Plugpharma?

Solução

Para exportar os descontos por tipo de produto, realize os passos a seguir:

1. No Plugpharma, acesse o menu Cadastros > Lista de preços;

2. Preencha os filtros desejados ou mantenha os valores padrão para consultar todas as listas:

2.1. Caso deseje, utilize o filtro 'Texto de busca', informe o conteúdo da pesquisa;

2.2. Caso deseje, utilize o filtro 'Situação', mantenha 'Todos' ou selecione 'Cancelada', 'Em criação' ou 'Liberada';

2.3. Caso deseje, utilize o filtro 'Associados', mantenha 'Todos' ou selecione 'Não relacionados' ou 'Relacionados';

3. Clique em 'Pesquisar';

4. No grid, localize a lista e, na coluna 'Editar', clique no ícone de lápis localizado à direita da linha;

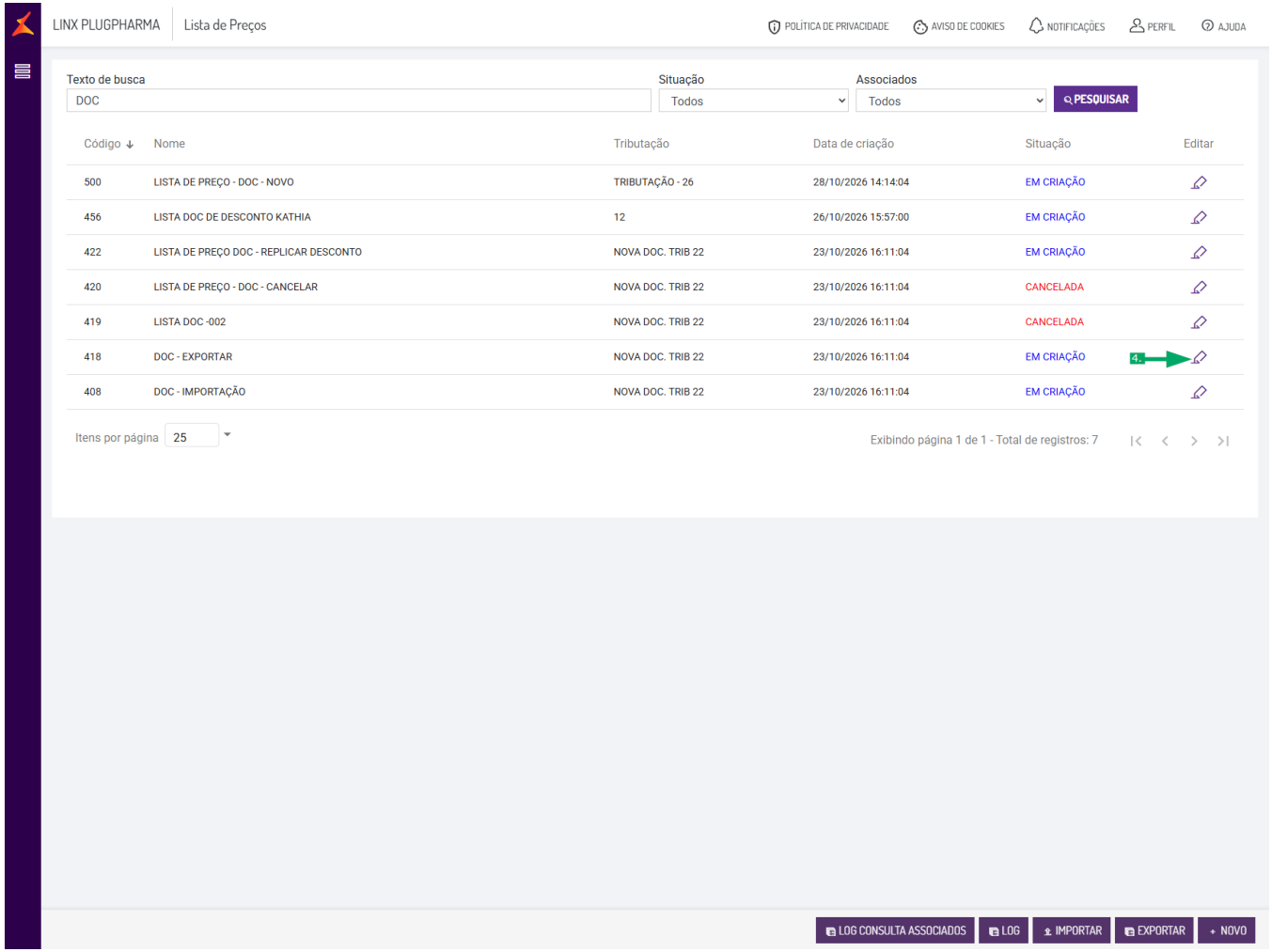

Importante: o sistema gera um arquivo CSV, que pode ser visualizado em um editor de planilhas.

5. No rodapé da tela 'Lista de Preços', clique em 'Exportar descontos';

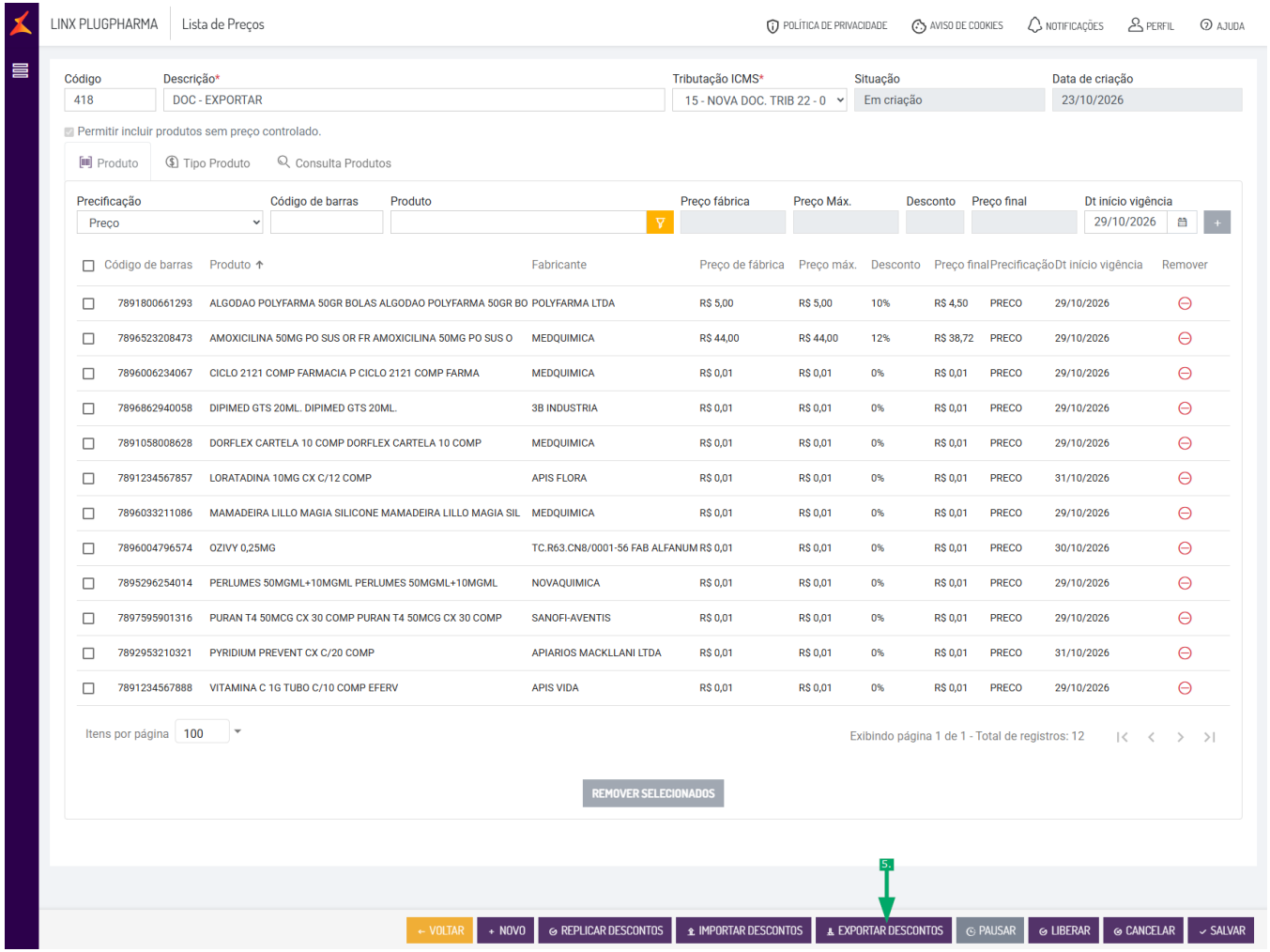

6. Na tela 'Exportação de descontos', configure os campos:

6.1. No campo 'Modelo', selecione a opção 'Desconto por tipo de produto';

Importante: marque a opção 'Exportar tipos de produtos com descontos zerados' para exportar também os tipos de produto que não possuem configuração de desconto.

6.2. Se desejar, marque 'Exportar tipos de produtos com descontos zerados';

7. Clique em 'Exportar';

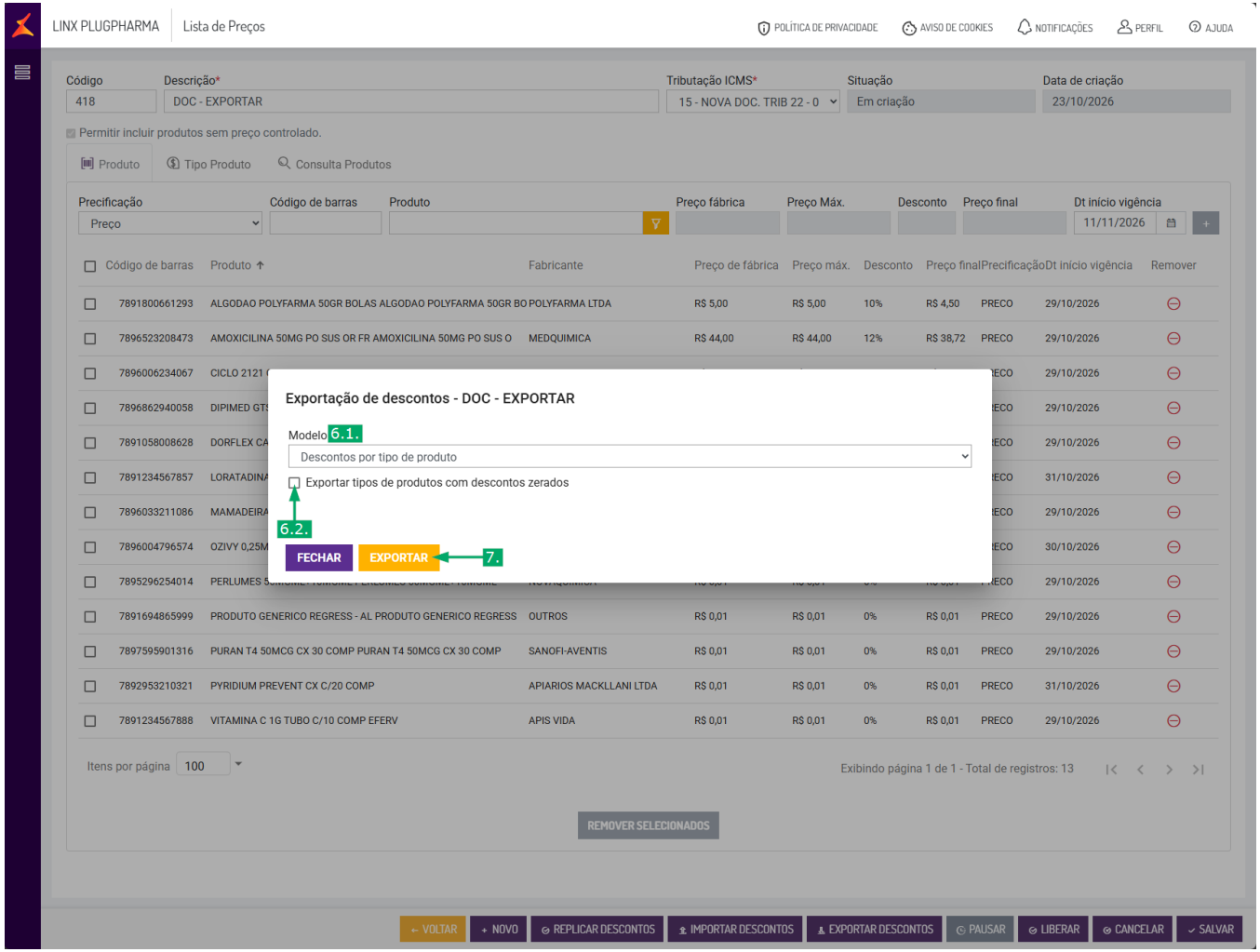

8. Aguarde o download do arquivo CSV;

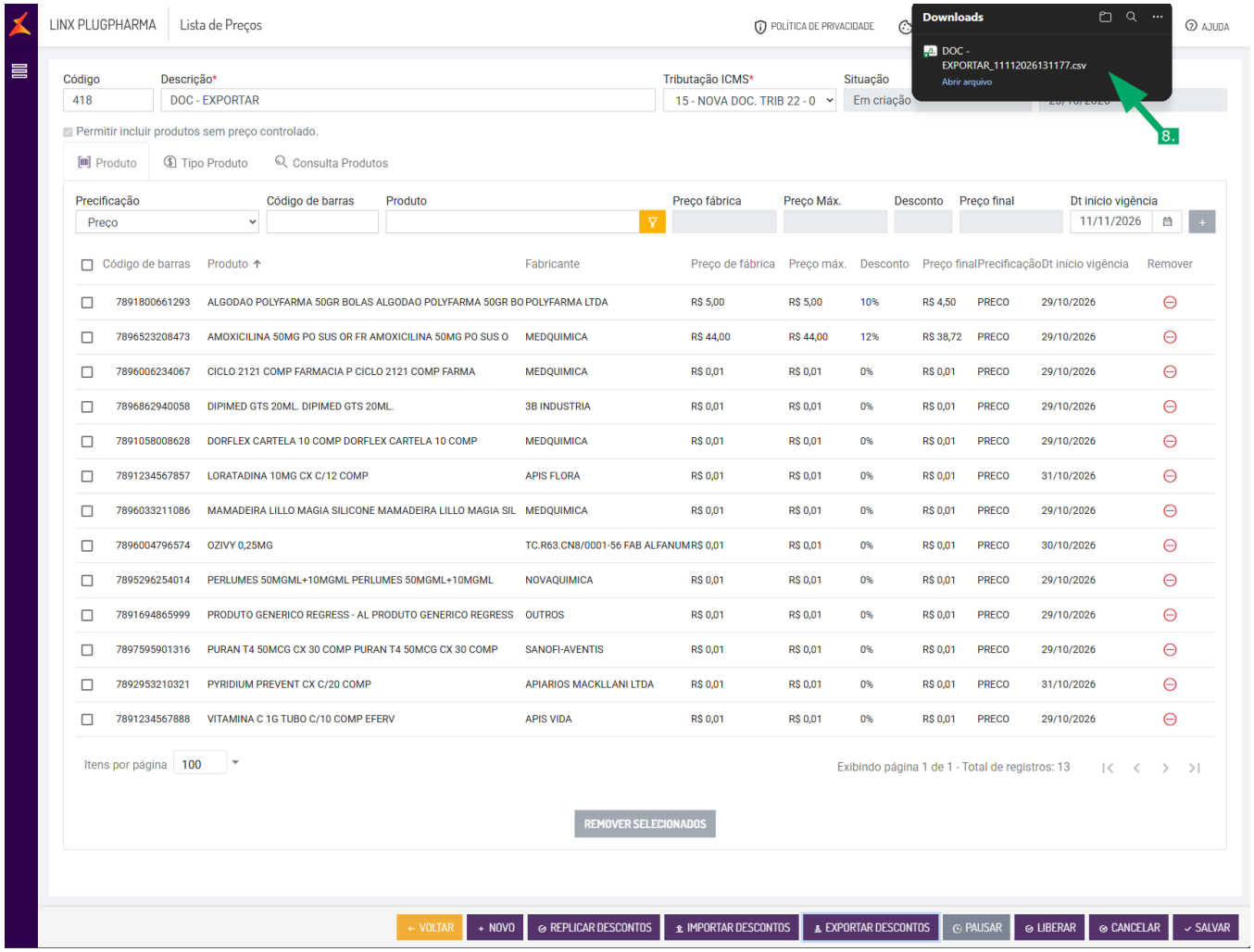

7. Abra o arquivo de exportação para visualizar os dados.

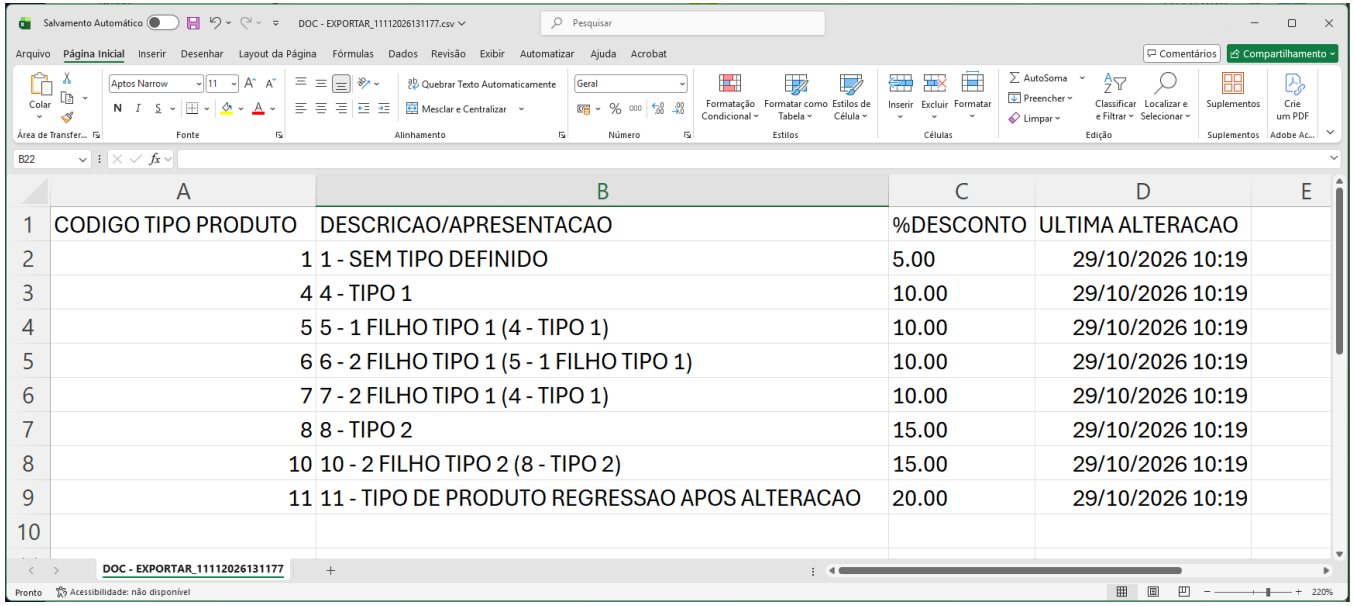

	A	B	C	D	E
1	CODIGO TIPO PRODUTO	DESCRICAO/APRESENTACAO	%DESCONTO	ULTIMA ALTERACAO	
2	1	1 - SEM TIPO DEFINIDO	5.00	29/10/2026 10:19	
3	4	4 - TIPO 1	10.00	29/10/2026 10:19	
4	5	5 - 1 FILHO TIPO 1 (4 - TIPO 1)	10.00	29/10/2026 10:19	
5	6	6 - 2 FILHO TIPO 1 (5 - 1 FILHO TIPO 1)	10.00	29/10/2026 10:19	
6	7	7 - 2 FILHO TIPO 1 (4 - TIPO 1)	10.00	29/10/2026 10:19	
7	8	8 - TIPO 2	15.00	29/10/2026 10:19	
8	10	10 - 2 FILHO TIPO 2 (8 - TIPO 2)	15.00	29/10/2026 10:19	
9	11	11 - TIPO DE PRODUTO REGRESSAO APOS ALTERACAO	20.00	29/10/2026 10:19	
10					

Links relacionados:

Linx Plugpharma - Log consulta associados - Como visualizar o log consulta associados das listas criadas

Linx Plugpharma - Log lista de preços - Como visualizar o log das ações realizadas nas listas de preço

Linx Plugpharma - Importar a lista de preços - Como importar listas de preço por arquivo CSV

Linx Plugpharma - Importar Lista de Preços - Como vincular associados por arquivo CSV

Linx Plugpharma - Importar lista de preços - Como importar desconto por produto em arquivo CSV

Linx Plugpharma - Importar lista de preços - Como importar descontos por tipo de produto em arquivo CSV

Linx Plugpharma - Exportar lista de preços - Como exportar somente descontos por tipo de produto

Linx Plugpharma - Exportar lista de preços - Como realizar a exportação do modelo de somente listas específica

Linx Plugpharma - Exportar lista de preços - Como realizar a exportação do modelo de desconto por produto

Linx Plugpharma - Exportar lista de preços - Como realizar a exportação por associados vinculados

Linx Plugpharma - Lista de preços - Como cadastrar uma lista

Linx Plugpharma - Lista de preços - Como pesquisar e editar uma lista de preços

Linx Plugpharma - Remover produto - Como remover produtos da lista de preços

Linx Plugpharma - Replicar desconto - Como replicar descontos por produto entre listas de preços

Linx Plugpharma - Replicar desconto - Como replicar descontos por tipo de produto entre listas de preços

Linx Plugpharma - Importar descontos - Como importar descontos por produto em uma lista de preços específica

Linx Plugpharma - Exportar descontos - Como exportar os descontos por produto de uma lista de preços

Linx Plugpharma - Exportar descontos - Como exportar os associados vinculados em uma lista

Linx Plugpharma - Pausar lista de preço - Como pausar uma lista de preço

Linx Plugpharma - Cancelar lista - Como cancelar uma lista de preço

Linx Plugpharma - Consulta de produtos - Como consultar os descontos dos produtos